

Муниципальное бюджетное дошкольное образовательное учреждение
«Детский сад № 79»

УТВЕРЖДЕНО:
приказом заведующего Детским садом № 79
№ 67 от 01.08.2016г.

РАБОЧАЯ ПРОГРАММА
по освоению детьми 3-го года жизни
(первая младшая группа)
основной общеобразовательной программы –
образовательной программы дошкольного
образования
в группе общеразвивающей направленности

Воспитатели:
Русакова Надежда Андреевна
Кузнецова Ольга Николаевна

Содержание:

I. Целевой раздел программы

1.1. Пояснительная записка

1.1.1. Цели и задачи реализации основной общеобразовательной программы

1.1.2. Принципы и подходы в организации образовательного процесса

1.1.3. Значимые для разработки рабочей программы детей I младшей группы «Грибок» характеристики

1.1.4. Планируемые результаты освоения общеобразовательной программы в группе «Грибок»

II СОДЕРЖАТЕЛЬНЫЙ РАЗДЕЛ

2.1. Ведущие виды деятельности для детей в I младшей группы «Грибок»

2.2. Образовательная деятельность в соответствии с направлениями развития ребенка, представленными в пяти образовательных областях

2.3. Содержание психолого-педагогической работы I младшей группы «Грибок»

2.4. Вариативные формы, способы, методы и средств реализации рабочей программы с учетом возрастных и индивидуальных особенностей воспитанников, специфики их образовательных потребностей и интересов

2.4.1. Вариативные формы, способы, методы и реализации Программы

2.4.2. Особенности образовательной деятельности разных видов и культурных практик

2.4.3. Способы направления поддержки детской инициативы

2.5. Особенности взаимодействия с семьями воспитанников

2.6. Комплексно-тематическое планирование с 2-3 лет

III. Организационный раздел.

3.1. Описание материально-техническое обеспечение рабочей программы I младшей группы «Грибок»

3.2. Обеспечение методическими материалами и средствами обучения и воспитания I младшей группы «Грибок»

3.3. Распорядок и режим дня первой младшей группы «Грибок»

3.4. Особенности традиционных событий, праздников, мероприятий I младшей группы «Грибок»

3.5. Особенности организации развивающей предметно-пространственной среды группы

3.6. План организации непосредственной образовательной деятельности в группе.

3.7. Расписание непосредственной образовательной деятельности

Приложение

Приложение 1. Расписание режимных моментов в I младшей группе «Грибок»

Приложение 2. Расписание режимных моментов в холодный период года.

Приложение 3. Расписание режимных моментов в теплый период года.

Приложение 4. Модель организации учебно-воспитательного процесса в I младшей группе «Грибок» на день

Приложение 5. Схема закаливания в I младшей группе «Грибок»

1. Целевой раздел программы

1. 1. Пояснительная записка

Настоящая рабочая программа разработана на основе примерной ООП ДО «От рождения до школы. Примерная общеобразовательная программа дошкольного образования / Под ред. Н. Е. Вераксы, Т. С. Комаровой, М. А. Васильевой. - М.: Мозаика-синтез, 2016» в соответствии с ФГОС к структуре основной общеобразовательной программы дошкольного образования.

Рабочая программа определяет содержание и организацию воспитательно-образовательного процесса для детей I младшей группы «Грибок» от 2 до 3 лет и направлена на создание благоприятных условий для полноценного проживания ребенком дошкольного детства.

Программа разработана в соответствии с нормативными правовыми документами:

1. Федеральным законом «Об образовании в Российской Федерации» от 29.12.2012 № 273-ФЗ
2. Постановление Главного государственного санитарного врача Российской Федерации от 15 мая 2013 г. № 26 г. Москва "Об утверждении СанПиН 2.4.1.3049-13 «Санитарно - эпидемиологические требования к устройству, содержанию и организации режима работы дошкольных образовательных организаций».
3. Приказ Министерства образования и науки Российской Федерации от 17 октября 2013 г. № 1155 «Об утверждении федерального государственного образовательного стандарта дошкольного образования». (Зарегистрировано в Минюсте России 14.11.2013 N 30384).
4. Приказ Министерства образования и науки Российской Федерации от 30 августа 2013 года № 1014 «Об утверждении порядка организации и осуществления образовательной деятельности по основным общеобразовательным программам – образовательным программам дошкольного образования».
5. Уставом Детского сада № 79, приказом начальника органа местного самоуправления «Управление образования города Каменска-Уральского» от 08.02.2012 № 35 (далее – Устав).
6. Лицензией на образовательную деятельность № 15102 серия 66 № 001528 от 12.09.11 г., бессрочно.

1.1.1. Цели и задачи реализации основной общеобразовательной программы.

Цель: реализации рабочей программы - создать каждому ребенку в I младшей группе «Грибок» возможность для развития способностей, широкого взаимодействия с миром, активного практикования в разных видах деятельности, творческой самореализации. Программа направлена на развитие самостоятельности, познавательной и коммуникативной активности, социальной уверенности и ценностных ориентаций, определяющих поведение, деятельность и отношение ребенка к миру.

Задачи:

- 1) сохранение и укрепление здоровья детей, обеспечение их полноценного физического развития, поддержание эмоционально-положительного состояния каждого ребенка;
- 2) создание условий, способствующих развитию двигательной активности, формированию общих движений и развитие мелкой моторики;
- 3) формирование навыков самообслуживания по возрасту, элементарных навыков культуры поведения;
- 4) расширение ориентировки детей в ближайшем окружении, пополнение запаса понимаемых слов и активный словарь, развивать потребность в речевом общении;
- 5) формирование игровых действий с различными игрушками, игрового взаимодействия;
- 6) использование окружающей обстановки и общения для развития познавательной активности, восприятия, мышления, внимания и памяти. Таким образом, решение программных задач решается в совместной деятельности взрослых и детей, самостоятельной деятельности детей не только в рамках непосредственной образовательной деятельности, но и при проведении режимных моментов в соответствии со спецификой дошкольного образования.

В части, формируемой участниками ОП:

Продолжать знакомить детей с предметами ближайшего окружения. Способствовать появлению в словаре детей обобщающих понятий: игрушки, посуда, одежда, обувь, мебель и пр. Знакомить с транспортными средствами ближайшего окружения.

1.1.2. Принципы и подходы в организации образовательного процесса.

Основопологающими принципами построения Программы являются:

- принцип развивающего образования, целью которого является развитие ребенка;
- сочетание принципов научной обоснованности и практической применимости, опирающихся на основные положения возрастной психологии и дошкольной педагогики;
- полноценное проживание ребенком этапа раннего детства, обогащение детского развития;
- построение образовательной деятельности на основе индивидуальных особенностей каждого ребенка, при котором сам ребенок становится активным в выборе содержания своего образования, становится субъектом образования;
- возрастная адекватность дошкольного образования (соответствие условий, требований, методов возрасту и особенностям развития);
- содействие и сотрудничество детей и взрослых, признание ребёнка полноценным участником образовательных отношений;
- построение образовательной деятельности на основе индивидуальных особенностей каждого ребенка, при котором сам ребенок становится активным в выборе содержания своего образования, становится субъектом образования;
- принципу соответствия критериям полноты, необходимости и достаточности, что позволяет решать поставленные в ДОО цели и задачи только на необходимом и достаточном материале, максимально приближаясь к разумному «минимуму»;
- принцип единства воспитательных, развивающих и обучающих целей и задач процесса образования детей дошкольного возраста, в процессе реализации которых формируются такие знания, умения и навыки, которые имеют непосредственное отношение к развитию детей дошкольного возраста;
- принцип интеграции образовательных областей в соответствии с возрастными возможностями и особенностями воспитанников, спецификой и возможностями образовательных областей;
- принцип целостности и интеграции образовательного процесса;
- комплексно-тематический принцип построения образовательного процесса;
- осуществление образовательного процесса в двух основных организационных моделях, включающих: совместную деятельность взрослого и детей, самостоятельную деятельность детей не только в рамках непосредственно образовательной деятельности, но и при проведении режимных моментов в соответствии со спецификой дошкольного образования;

1.1.3. Значимые для разработки рабочей программы I младшей группы «Грибок» характеристики.

Возрастные и индивидуальные особенности детей I младшей группы «Грибок»

Количество воспитанников: 15
Из них девочек 4, мальчиков 11.

Характеристика особенностей развития детей 2-3 лет:

Возраст	Показатели особенностей развития		
	Возрастные	Гендерные	Психологические
2-3 года	Формируется образ «Я». Кризис сопровождается негативизмом, упрямством, Нарушением общения со взрослым.	Начало формирования элементарных представлений о росте и развитии ребенка, закрепление в назывании своего имени (идентификация имени и пола).	РЕЧЬ – средство общения ребенка со сверстниками. Совершенствуется слуховое восприятие (фонетический слух). Наглядно-действенная форма мышления. Начало произвольности поведения.

Для успешной реализации рабочей программы учитываются возрастные характеристики детей 2-3 лет, данные авторами комплексной программы «От рождения до школы. Примерная общеобразовательная программа дошкольного образования / Под ред. Н. Е. Вераксы, Т. С. Комаровой, М. А. Васильевой. - М.: Мозаика-синтез, 2016»

Возрастная характеристика детей от 2 до 3 лет:

Физическое развитие

Дети владеют основными жизненно важными движениями (ходьба, бег, лазание, действия с предметами), сидят на корточках, спрыгивают с нижней ступеньки.

Социально-коммуникативное развитие

У 2 летних детей наблюдается устойчивое эмоциональное состояние. Для них характерны яркие эмоциональные реакции, связанные с непосредственными желаниями ребенка. Проявления агрессии бывают редко, проявляется эмоциональный механизм сопереживания, сочувствия, радости. Все дети называют себя по имени, употребляют местоимение «я» и дают себе первичную самооценку – «я хороший», «я сам». Для детей 3-х летнего возраста характерна неосознанность мотивов, импульсивность и зависимость чувств и желаний от ситуации. Дети легко заражаются эмоциональным состоянием сверстников. Однако в этом возрасте начинает складываться и произвольность поведения. У детей к 3 годам появляются чувство гордости и стыда, начинают формироваться элементы сознания, связанные с идентификацией с именем и полом. Ранний возраст завершается кризисом 3-х лет. Кризис часто сопровождается рядом отрицательных проявлений: упрямство, негативизм, нарушение общения со взрослыми и др.

Игра носит процессуальный характер, главное в ней - действия. Дети уже спокойно играют рядом с другими детьми, но моменты общей игры кратковременны. Они совершаются с игровыми предметами, приближенными к реальности. Появляются действия с предметами - заместителями. Для детей 3х летнего возраста игра рядом. В игре дети выполняют отдельные игровые действия, носящие условный характер. Роль осуществляется фактически, но не называется. Сюжет игры - цепочка из 2х действий; воображаемую ситуацию удерживает взрослый.

Речевое развитие

В ходе совместной со взрослыми предметной деятельности продолжает развиваться

понимание речи. Слово отделяется от ситуации и приобретает самостоятельное значение. Возрастает количество понимаемых слов. Интенсивно развивается активная речь детей. К 3-м годам они осваивают основные грамматические структуры, пытаются строить простые предложения, в разговоре со взрослым используют практически все части речи. Активный словарь достигает 1000-1500 слов. К концу 3-го года жизни речь становится средством общения ребенка со сверстниками, дети воспринимают все звуки родного языка, но произносят их с большими искажениями.

В сфере Познавательного развития восприятие окружающего мира - чувственное - имеет для детей решающее значение. Они воспринимают мир всеми органами чувств, но воспринимают целостные вещи, а не отдельные сенсорные свойства. Возникает взаимодействие в работе разных органов чувств. Зрение и осязание начинают взаимодействовать при восприятии формы, величины и пространственных отношений. Слух и речедвигательные системы начинают взаимодействовать при восприятии и различении речи. Постепенно учитывается острота зрения и возрастает способность к различению цветов. Внимание детей непроизвольно. Ребенок просто не понимает, что значит заставить себя быть внимательным, т.е. произвольно направлять и удерживать свое внимание на каком-либо объекте. Устойчивость внимания ребенка зависит от его интереса к объекту. Направить на что-либо внимание ребенка путем словесного указания - очень трудно. Детям сложно немедленно выполнять просьбы. Объем внимания ребенка очень невелик - один предмет. Память проявляется главным образом в узнавании воспринимающихся ранее вещей и событий. Преднамеренного запоминания нет, но при этом запоминаю то, что им понравилось, что они с интересом слушали или за чем наблюдали. Ребенок запоминает то, что запомнилось само. Основной формой мышления становится наглядно-действенная.

Художественно-эстетическое развитие

В этом возрасте наиболее доступными видами изобразительной деятельности является рисование и лепка. Ребенок уже способен сформулировать намерение изобразить какой-либо предмет. Но, естественно, сначала у него ничего не получается: рука не слушается. Основные изображения: линии, штрихи, округлые предметы. Типичным является изображение человека в виде «головонога» - и отходящих от нее линий.

В музыкальной деятельности у ребенка возникает интерес и желание слушать музыку, выполнять простейшие музыкально-ритмические и танцевальные движения. Ребенок вместе со взрослым способен подпевать элементарные музыкальные фразы

Особенности развития детей:

Раздел работы	Возраст ребенка	Основные показатели развития	Задачи
Развитие речи	2 – 3 года	<ul style="list-style-type: none"> - Умеет говорить внятно - В речи появляются глаголы, наречия, прилагательные - Пользуется речью как средством общения 	<ul style="list-style-type: none"> - Развивать активную речь, обогащая ее прилагательными, глаголами, наречиями, обозначающими цвет, величину, форму, качество, действия и т. п. - Развивать звуковую сторону речи - Совершенствовать грамматический строй речи.

Действия с предметами	2 – 3 года	- Активно изучает предметы, их внешние свойства и использует точно по назначению - Выделять признаки предметов, которые сразу бросаются в глаза - Замечает физические свойства и качества предметов, группирует однородные предметы по одному признаку, знает четыре основных цвета	- Продолжать обогащать ребенка яркими впечатлениями при ознакомлении его с миром предметов - Создавать условия для развития разнообразных действий с предметами в деятельности - Расширять представления о цвете (<i>оранжевый, синий, черный, белый</i>)
-----------------------	------------	---	---

1.1.4 Планируемые результаты освоения общеобразовательной программы.

Результаты освоения Программы представлены в виде целевых ориентиров.

Целевые ориентиры образования детей 2-3 лет:

- ребёнок интересуется окружающими предметами и активно действует с ними; эмоционально вовлечён в действия с игрушками и другими предметами, стремится проявлять настойчивость в достижении результата своих действий;
- использует специфические, культурно фиксированные предметные действия, знает назначение бытовых предметов (ложки, расчёски, карандаша и пр.) и умеет пользоваться ими. Владеет простейшими навыками самообслуживания; стремится проявлять самостоятельность в бытовом и игровом поведении;
- владеет активной речью, включённой в общение; может обращаться с вопросами и просьбами, понимает речь взрослых; знает названия окружающих предметов и игрушек;
- стремится к общению со взрослыми и активно подражает им в движениях и действиях; появляются игры к которым ребёнок воспроизводит действия взрослого;
- проявляет интерес к стихам, песням и сказкам, рассматриванию картинки, стремится двигаться под музыку; эмоционально откликается на различные произведения культуры и искусства;
- у ребёнка развита крупная моторика, он стремится осваивать различные виды движения (бег, лазанье, перешагивание и пр.).

II. СОДЕРЖАТЕЛЬНЫЙ РАЗДЕЛ

2.1. Ведущие виды деятельности для детей 2-3 лет:

Предметная деятельность и игры с составными и динамическими игрушками; экспериментирование с материалами и веществами (песок, вода, тесто и пр.); общение с взрослым и совместные игры со сверстниками под руководством взрослого; самообслуживание и действия с бытовыми предметами-орудиями (ложка, совок, лопатка и пр.); восприятие смысла музыки, сказок, стихов; рассматривание картинок; двигательная активность.

Формы организации детской деятельности:

<i>Образовательные области</i>	<i>Виды детской деятельности</i>	<i>Формы организации образовательной деятельности</i>
Социально-коммуникативное развитие	Игровая, трудовая, коммуникативная	Игры с правилами, творческие игры, беседы, досуги, праздники и развлечения, игровые проблемные ситуации. Индивидуальные и коллективные поручения, дежурства и коллективный труд, реализация проектов и др.
Познавательное развитие	Познавательно-исследовательская	Наблюдения, экскурсии, эксперименты, решение проблемных ситуаций, беседы, реализация проектов и др.
Речевое развитие	Коммуникативная, восприятие художественной литературы	Беседы, игровые проблемные ситуации, творческие, дидактические и подвижные игры и др.
Художественно-эстетическое развитие	Рисование, лепка, конструирование, музыкальная деятельность	Слушание, импровизация, исполнение, музыкально-дидактические, подвижные игры, досуги, праздники и развлечения и др.
Физическое развитие	Двигательная	Подвижные игры, спортивные игры и упражнения, физкультурные занятия, гимнастика, физкультминутки, игры-имитации, физкультурные досуги и праздники, дни здоровья, прогулки

Предметная деятельность - ведущий вид деятельности детей 2-3 лет:

Содержание предметной деятельности: передача взрослым и освоение ребенком способов употребления предметов, овладение ребенком орудийными действиями на основе действий взрослого, взятых за образец. Освоение ребенком предметной деятельности происходит во взаимодействии

Наличие предметного окружения - внешний мотив и стимул развития предметной деятельности

Выделение функции предмета и смысла действия	Освоение операционно-технической стороны действия	Обобщение предметов по функциям (назначению)	Перенос действия в новые условия
Развитие сенсомоторной исследовательской деятельности			
«Предметный фетишизм»-повышенный интерес ребенка к окружающим предметам	Эмоциональная окрашенность деятельности по освоению свойств предметов	Самостоятельное наглядно-действенное познание	

2.2. Образовательная деятельность в соответствии с направлениями развития ребенка, представленными в пяти образовательных областях

Описание образовательной деятельности детей в I младшей группе «Грибок»

Содержание Программы обеспечивает развитие личности, мотивации и способностей детей в различных видах деятельности и охватывает следующие структурные единицы, представляющие определенные направления развития и образования детей (далее - образовательные области):

<i>социально-коммуникативное развитие</i>	<i>познавательное развитие</i>	<i>речевое развитие</i>	<i>художественно-эстетическое развитие</i>	<i>физическое развитие.</i>
---	--------------------------------	-------------------------	--	-----------------------------

Все образовательные области реализуются с учетом принципа интеграции и комплексно-тематического построения образовательного процесса, как в специально организованной образовательной деятельности, так и самостоятельной деятельности ребенка в предметно-развивающей среде, при взаимодействии с родителями.

группа	Обязательная часть
Название группы	
I младшая группы (от 2 до 3 лет)	ОТ РОЖДЕНИЯ ДО ШКОЛЫ. Примерная общеобразовательная программа дошкольного образования /Под ред. Н. Е. Вераксы, Т. С. Комаровой, М. А. Васильевой. - М.: Мозаика-Синтез, 2016 г./

Организация двигательного режима и оздоровления детей I младшей группы «Грибок»

Возрастная группа	Непосредственно образовательная деятельность	Совместная деятельность детей и воспитателя	Самостоятельная деятельность детей
Первая младшая (от 2 до 3 лет)	Основные движения; Общеразвивающие упражнения; Подвижные игры.	Подвижные игры; Спортивные развлечения; Утренняя разминка; Праздники.	Основные движения с использованием физкультурного оборудования; Подвижные игры.

Комплексная система физкультурно-оздоровительной работы

Цель: Сохранение и укрепление здоровья детей, формирование у детей, педагогов и родителей ответственности в деле сохранения собственного здоровья.

Основные принципы физкультурно-оздоровительной работы:

- принцип активности и сознательности - участие всего коллектива педагогов и родителей в поиске новых, эффективных методов и целенаправленной деятельности по оздоровлению себя и детей
- принцип научности - подкрепление проводимых мероприятий, направленных на укрепление здоровья, научно обоснованными и практически апробированными методиками
- принцип комплексности и интегративности - решение оздоровительных задач в системе всего учебно - воспитательного процесса и всех видов деятельности
- принцип результативности и преемственности - поддержание связей между возрастными категориями, учет разноуровневого развития и состояния здоровья
- принцип результативности и гарантированности - реализация прав детей на получение необходимой помощи и поддержки, гарантия положительных результатов независимо от возраста и уровня физического развития.

Основные направления физкультурно-оздоровительной работы:

1. Создание условий

- организация здоровьесберегающей среды в ДОУ
- обеспечение благоприятного течения адаптации
- выполнение санитарно-гигиенического режима

2. Организационно-методическое и педагогическое направление

- пропаганда ЗОЖ и методов оздоровления в коллективе детей, родителей и педагогов
- изучение передового педагогического, медицинского и социального опыта по оздоровлению детей, отбор и внедрение эффективных технологий и методик
- систематическое повышение квалификации педагогических и медицинских кадров
- составление планов оздоровления
- определение показателей физического развития, двигательной подготовленности, объективных и субъективных критериев здоровья методами диагностики.

3. Физкультурно-оздоровительное направление

- решение оздоровительных задач всеми средствами физической культуры
- коррекция отдельных отклонений в физическом и психическом здоровье

4. Профилактическое направление

- проведение обследований по скрининг - программе и выявление патологий
- проведение социальных, санитарных и специальных мер по профилактике и нераспространению инфекционных заболеваний
- предупреждение острых заболеваний методами неспецифической профилактики
- противорецидивное лечение хронических заболеваний
- дегельминтизация
- оказание скорой помощи при неотложных состояниях.

Система оздоровительной работы

№ п\п	Мероприятия	Периодичность	Ответственные
1.	Обеспечение здорового ритма жизни - щадящий режим / в адаптационный период/ - гибкий режим дня - определение оптимальной нагрузки на ребенка с учетом возрастных и индивидуальных особенностей -организация благоприятного микроклимата	Ежедневно в адаптационный период ежедневно	Воспитатели, медик, все педагоги
2.	Двигательная активность	Ежедневно	Воспитатели
2.1.	Утренняя гимнастика	Ежедневно	Воспитатели
2.2.	Непосредственная образовательная деятельность по физическому развитию - в группе; - на улице.	2 р. в неделю 1 р. в неделю	Воспитатели
2.3.	Каникулы (непосредственная образовательная деятельность не проводится)	1 р. в год (в соответствии с годовым календарным учебным графиком)	Все педагоги
3.	Лечебно – профилактические мероприятия		
3.1.	Профилактика гриппа (проветривание после каждого часа, проветривание после занятия)	В неблагоприятный период (осень, весна)	Воспитатели
3.2.	Физиотерапевтические процедуры (кварцевание)	В течение года	Фельдшер, медсестра, воспитатели
3.3.	Фитонезидотерапия (лук, чеснок)	В неблагоприятный период (эпидемии гриппа, инфекции в группе)	Воспитатели
4.	Закаливание		
4.1.	Контрастные воздушные ванны	После дневного сна	Воспитатели
4.2.	Ходьба босиком	Лето	Воспитатели
4.3.	Облегчённая одежда детей	В течение дня	Воспитатели
4.4.	«Рижский» метод закаливания	После дневного сна	Воспитатели

2.3 Содержание психолого-педагогической работы по освоению детьми образовательной области «Социально-коммуникативное развитие»

Основные цели:

- Присвоение норм и ценностей, принятых в обществе, включая моральные и нравственные ценности
- Развитие общения и взаимодействия ребёнка со взрослыми и сверстниками
- Становление самостоятельности, целенаправленности и саморегуляции собственных действий
- Развитие социального и эмоционального интеллекта, эмоциональной отзывчивости, сопереживания
- Формирование готовности к совместной деятельности
- Формирование уважительного отношения и чувства принадлежности к своей семье и сообществу детей и взрослых в организации
- Формирование позитивных установок к различным видам труда и творчества
- Формирование основ безопасности в быту, социуме, природе

Основные направления и задачи:

	<i>Детей 2 – 3 лет:</i>
Обязательная часть	В режимных процессах формировать простейшие навыки самостоятельности, опрятности, аккуратности. Формировать навыки культуры поведения: здороваться, прощаться, благодарить. Поощрять доброжелательное отношение ребенка к сверстникам, побуждать запоминать их имена. Побуждать к сочувствию и отзывчивости.
	Воспитывать бережное отношение к растениям и животным. Формировать игровые действия с разнообразными сюжетными игрушками, умение использовать предметы-заместители. Формировать умение действовать с игрушками, предметами ближайшего окружения в соответствии с их особенностями и назначением; подражать игровым действиям взрослого, отображать в игре по подражанию, образцу знакомые жизненные ситуации. Учить играть, не мешая сверстникам. Формировать умение играть вместе, сдерживать свои желания. Формировать способности попросить, подождать.
Часть, формируемая участниками образовательных отношений	<ol style="list-style-type: none"> 1. Способствовать установлению доброжелательных отношений ребенка с другими детьми, обогащению способов их игрового взаимодействия. 2. Побуждать ребенка к самостоятельному игровому творчеству в свободном взаимодействии с игрушками, бытовыми предметами во взаимодействии со сверстниками. 3. Способствовать развитию социально-эмоциональной сферы детей, обогащению личного опыта, самостоятельности, положительной самооценке, доверия к миру как основы социального становления личности. 4. Способствовать развитию интереса ребенка к творческим проявлениям в игре и игровому общению со сверстниками и взрослым, разнообразию игровых замыслов, придумыванию игровых событий. 5. Развивать у ребенка интерес к народной игрушке, отражению в сюжетно-ролевых играх разнообразного «бытового» содержания, самостоятельность в использовании деталей народных костюмов для кукол. 6. Поддерживать и развивать стремление ребенка к общению, обогащению личного практического, игрового опыта. 7. Формировать у ребенка представления о близких людях (взрослых и сверстниках), об особенностях их внешнего вида, об отдельных, ярко выраженных эмоциональных состояниях, о делах и добрых поступках людей, о семье и родственных отношениях, о детском саду, о непосредственном городском (сельском) окружении. 8. Развивать у ребенка эмоциональную отзывчивость и радость общения со сверстниками. 9. Развивать любознательность ребенка к трудовой деятельности близких взрослых, поощрение инициативы и самостоятельности в самообслуживании 10. Воспитывать у ребенка ценностное, бережное отношение к предметам и игрушкам как результатам труда взрослых. 11. Развивать интерес к родному городу.

Содержание психолого-педагогической работы по освоению детьми образовательной области «Познавательное развитие»

Основные цели:

- Развитие интересов детей, любознательности и познавательной мотивации
- Формирование познавательных действий, становление сознания
- Развитие воображения и творческой активности
- Формирование первичных представлений о себе, других людях, объектах окружающего мира, их свойствах и отношениях (форме, цвете, размере, материале, звучании, ритме, темпе, количестве, числе, части и целом, пространстве и времени, движении и покое, причинах и следствиях и др.),
- Формирование первичных представлений о малой родине и Отечестве, представлений о социокультурных ценностях нашего народа, об отечественных традициях и праздниках, о планете Земля как общем доме людей, об особенностях природы, многообразии стран и народов мира

Основные направления и задачи:

	<i>Для детей 2-3 лет:</i>
Обязательная часть	<p>Расширять ориентировку детей в ближайшем окружении. Использовать окружающую обстановку и общение с ребенком для развития его восприятия, мышления, внимания, памяти. Формировать умение действовать с игрушками, предметами ближайшего окружения в соответствии с их особенностями и назначением. Развивать познавательную и двигательную активность детей во всех видах игр. Воспитывать бережное отношение к растениям и животным. Привлекать внимание детей к запахам, звукам, форме, цвету, размеру резко контрастных предметов.</p> <p>Поощрять самостоятельную деятельность детей. В предметно-игровой деятельности показывать детям правильные способы действий, поддерживать познавательную активность, заинтересованность, побуждать к самостоятельности и экспериментированию с разнообразными дидактическими материалами.</p>
Часть, формируемая участниками образовательных отношений	<ol style="list-style-type: none"> 1. Способствовать накоплению ребенком ярких впечатлений о ближайшем природном окружении. 2. Обогащать представления ребенка о растениях, животных, человеке, а также об объектах неживой природы, встречающихся в ближайшем окружении, побуждать стремление быть доброжелательными в общении с животными. 3. Вовлекать ребенка в элементарную познавательную, исследовательскую деятельность по изучению объектов окружающей природы. 4. Побуждать ребенка к непосредственному проявлению эмоционального отклика, переживания радости, удивления, восхищения от общения с объектами живой и неживой природы ближайшего окружения. 5. Стимулировать и поощрять добрые, трогательные поступки ребенка, радостные переживания от положительного поступка, разделять размышления ребенка над проявлениями разного отношения людей к природе. 6. Способствовать накоплению у ребенка представлений об особенностях сезонных явлений природы ближайшего окружения, приспособления растений и животных родного края к изменяющимся условиям среды. 7. Поддерживать потребность в общении со взрослым как источником разнообразной интересной познавательной информации об окружающем

Содержание психолого-педагогической работы по освоению детьми образовательной области «Речевое развитие»

Основные цели:

- Владение речью как средством общения
- Обогащение активного словаря
- Развитие связной, грамматически правильной диалогической и монологической речи
- Развитие речевого творчества
- Развитие звуковой и интонационной культуры речи, фонематического слуха
- Знакомство с книжной культурой, детской литературой, понимание на слух текстов различных жанров детской литературы
- Формирование звуковой аналитико – синтетической активности как предпосылки обучения грамоте

Основные направления и задачи:

	<i>Для детей 2- 3 лет:</i>
<i>Обязательная часть</i>	<p>Расширять ориентировку детей в ближайшем окружении, пополнять запас понимаемых слов и активный словарь, развивать потребность в речевом общении.</p> <p>Формировать умение понимать слова, обозначающие названия предметов, действия.</p> <p>Формировать умение понимать простые предложения, небольшие рассказы. Содействовать формированию умения выражать словами, а затем короткими предложениями свои потребности и желания, отвечать на вопросы взрослого. Использовать окружающую обстановку и общение с ребенком.</p> <p>Формировать умение рассматривать картинки, иллюстрации.</p>
<i>Часть, формируемая участниками образовательных отношений</i>	<ol style="list-style-type: none"> 1. Развивать инициативность и самостоятельность ребенка в речевом общении со взрослыми и сверстниками. 2. Обогащать словарь ребенка в связи с расширением ориентировки в ближайшем окружающем пространстве (ознакомление с предметами быта, объектами природы, явлениями общественной жизни). 3. Поддерживать пробуждение лингвистического отношения ребенка к слову (игры со звуками, рифмами). 4. Создавать благоприятную атмосферу для детского словотворчества, игровых и юмористических вариаций стихотворных текстов, в частности, произведений поэтического фольклора, различных импровизаций на основе литературных произведений.

Речевое развитие включает владение речью как средством общения и культуры; обогащение активного словаря; развитие связной, грамматически правильной диалогической и монологической речи; развитие речевого творчества; развитие звуковой и интонационной культуры речи, фонематического слуха; знакомство с книжной культурой, детской литературой, понимание на слух текстов различных жанров детской литературы.

ПРИНЦИПЫ РАЗВИТИЯ РЕЧИ

- Принцип взаимосвязи сенсорного, умственного и речевого развития
- Принцип коммуникативно - деятельностного подхода к развитию речи
- Принцип развития языкового чутья
- Принцип формирования элементарного осознания явлений языка
- Принцип взаимосвязи работы над различными сторонами речи
- Принцип обогащения мотивации речевой деятельности
- Принцип обеспечения активной языковой практики

Основные принципы организации работы по воспитанию у детей интереса к художественному слову

- Ежедневное чтение детям вслух является обязательным и рассматривается как традиция
- В отборе художественных текстов учитываются предпочтения педагогов и особенности детей
- Создание по поводу художественной литературы детско-родительских проектов с включением различных видов деятельности: игровой, продуктивной, коммуникативной, познавательно-исследовательской, в ходе чего создаются целостные продукты в виде книг самоделок, выставок изобразительного творчества, макетов, плакатов, досугов, детско-родительских праздников и др.
- Отказ от обучающих занятий по ознакомлению с художественной литературой в пользу свободного не принудительного чтения

Содержание психолого-педагогической работы по освоению детьми образовательной области «Художественно-эстетическое развитие».

Основные цели:

- Развитие предпосылок ценностно – смыслового восприятия и понимания произведений искусства (словесного, музыкального, изобразительного), мира природы
- Становление эстетического отношения к окружающему миру
- Формирование элементарных представлений о видах искусства
- Восприятие музыки, художественной литературы, фольклора
- Стимулирование сопереживания персонажам художественных произведений
- Реализация самостоятельной творческой деятельности детей (изобразительной, конструктивно-модельной, музыкальной и др.)

Основные направления и задачи:

	<i>Для детей 2-3 лет:</i>
<i>Обязательная часть</i>	Использовать окружающую обстановку и общение с ребенком для развития его восприятия. Привлекать внимание детей к звукам, форме, цвету, размеру резко контрастных предметов. Формировать умение рассматривать картинки, иллюстрации. Развивать эстетическое восприятие. Развивать интерес к музыке, поддерживать радостное состояние при прослушивании произведения. Расширять музыкальные впечатления, обогащать слуховой опыт ребенка. Развивать понимание взаимосвязи музыки и движений. Побуждать к подражанию певческим интонациям взрослого, к простейшим ритмическим движениям под музыку. Поощрять самостоятельную деятельность детей.

Часть, формируемая участниками образовательных отношений	<ol style="list-style-type: none"> 1. Развивать у ребенка представления о художественно-эстетическом образе, влияющем на его эмоциональное состояние. 2. Побуждать ребенка творить прекрасное в своей повседневной жизни через включение в процесс воспитания и обучения видов искусств - литературы, музыки, изобразительного искусства, народного фольклора, обеспечивающих творческую самореализацию своего «Я» в различных видах продуктивной деятельности. 3. Формировать и поддерживать интерес ребенка к народному, литературному, музыкальному творчеству и декоративному искусству, конструктивно-модельной деятельности. 4. Расширять тематику детских работ, поддерживать желание изображать знакомые бытовые и природные объекты, а также явления природы и яркие события общественной жизни (праздники); учить самостоятельно находить простые сюжеты в окружающей жизни, художественной литературе, помогать выбирать сюжет коллективной работы; 5. Знакомить ребенка со спецификой зданий и их устройства в городе, селе (дома высокие, каменные, с балконами, лифтами, ванной; дома невысокие, как правило, деревянные, с печкой, садом, будкой для собаки и т.п.) в разных видах деятельности (рисовании, конструировании, слушании художественной литературы и др.). 6. Побуждать ребенка к воплощению в свободных естественных движениях характера и настроения народной музыки, знакомых образов и сюжетов. 7. Формировать у ребенка потребность в чтении книги как постоянному элементу жизни, источнику ярких эмоций и поводу к позитивно окрашенному общению со взрослым. 8. Поддерживать у ребенка устойчивый интерес к литературному, народному творчеству.
---	--

Художественно-эстетическое развитие предполагает развитие предпосылок ценностно-смыслового восприятия и понимания произведений искусства (словесного, музыкального, изобразительного), мира природы; становление эстетического отношения к окружающему миру; формирование элементарных представлений о видах искусства; восприятие музыки, художественной литературы, фольклора; стимулирование сопереживания персонажам художественных произведений; реализацию самостоятельной творческой деятельности детей (изобразительной, конструктивно-модельной, музыкальной и др.)

Содержание психолого-педагогической работы по освоению детьми образовательной области «Физическое развитие».

Основные цели:

- Развитие физических качеств как координация и гибкость
- Правильное формирование опорно – двигательной системы организма, развитие равновесия, координации движений, крупной и мелкой моторики
- Правильное выполнение основных движений: ходьба, бег, прыжки, повороты в обе стороны
- Формирование начальных представлений о некоторых видах спорта
- Овладение подвижными играми с правилами
- Становление целенаправленности и саморегуляции в двигательной сфере
- Овладение элементарными нормами и правилами здорового образа жизни

Основные направления и задачи:

Обязательная часть	Для детей 2 – 3 лет:
	Укреплять здоровье детей, закалять их, развивать основные виды движений. Создавать условия, способствующие развитию двигательной активности. Предупреждать утомление детей. Развивать двигательную активность детей во всех видах игр.
Часть, формируемая участниками образовательных отношений	<ol style="list-style-type: none"> 1. Способствовать освоению ребенком простейших правил народных подвижных игр. 2. Создать условия для ознакомления ребенка со спортивными упражнениями народов Среднего Урала, обогащая его двигательный опыт: ходьба на лыжах, катание на санках, скольжение по ледяным дорожкам. 3. Воспитывать потребность вступать в общение с взрослым и другими детьми при выполнении спортивных упражнений, в народных подвижных играх. 4. Создать условия для приобщения ребенка к правилам безопасного, здоровьесберегающего поведения дома, в детском саду, на улице, на водоеме, на дороге, осмотрительного отношения к потенциально опасным для человека ситуациям. 5. Создать условия для активного накопления ребенком первичных представлений о строении тела человека, его основных частях, их назначении, правилах ухода за ними, умения обращаться за помощью в ситуациях, угрожающих здоровью. 6. Поддерживать собственную созидательную активность ребенка, его способность самостоятельно решать актуальные проблемы и задачи безопасного, разумного поведения в разных ситуациях. 7. Способствовать самостоятельному переносу в игру.

Содержание образовательной области направлено на достижение целей формирования у детей интереса к занятиям физической культурой, гармоничное физическое развитие, становление ценностей здорового образа жизни.

ЗДОРОВЬЕСБЕРЕГАЮЩИЕ ТЕХНОЛОГИИ

Технология – научное прогнозирование и точное воспроизведение педагогических действий, которые обеспечивают достижение запланированных результатов.

Здоровьесберегающие технологии – это технологии, направленные на сохранение здоровья и активное формирование здорового образа жизни и здоровья воспитанников	
<i>Медико-профилактические</i>	<i>Физкультурно-оздоровительные</i>
<ul style="list-style-type: none"> ✓ организация мониторинга здоровья дошкольников ✓ организация и контроль питания детей ✓ физического развития дошкольников ✓ закаливание ✓ организация профилактических мероприятий ✓ организация обеспечения требований СанПиНов ✓ организация здоровьесберегающей среды 	<ul style="list-style-type: none"> ✓ развитие физических качеств, двигательной активности ✓ становление физической культуры детей ✓ дыхательная гимнастика ✓ профилактика плоскостопия и формирования правильной осанки ✓ воспитание привычки к повседневной физической активности и заботе о здоровье
<i>Психологическая безопасность</i>	

Комфортная организация режимных моментов	Оптимальный двигательный режим	Правильное распределение интеллектуальных и физических нагрузок	Доброжелательный стиль общения взрослого с детьми	Целесообразность в применении приемов методов	Использование приемов релаксации в режиме дня	
<i>Оздоровительная направленность воспитательно - образовательного процесса</i>						
Учет гигиенических требований	Создание условий для оздоровительных режимов	Бережное отношение к нервной системе ребенка	Учет индивидуальных особенностей и интересов детей	Предоставление ребенку свободы выбора	Создание условий для самореализации	Ориентация на зону ближайшего развития

ВИДЫ ЗДОРОВЬЕСБЕРЕГАЮЩИХ ТЕХНОЛОГИЙ

<i>Технологии сохранения и стимулирования здоровья</i>	<i>Технологии обучения здоровому образу жизни</i>	<i>Коррекционные технологии</i>
<ul style="list-style-type: none"> ○ динамические паузы ○ подвижные игры ○ различные гимнастики 	<ul style="list-style-type: none"> ○ физкультурные занятия ○ проблемно-игровые занятия ○ коммуникативные занятия и беседы из серии «Здоровье» 	<ul style="list-style-type: none"> ○ арттерапия ○ технологии музыкального воздействия ○ телесно-ориентированные упражнения ○ песочная терапия

В Детском саду реализуется Программа «Здоровье»

Формы физкультурно-оздоровительной работы в соответствии с ФГОС:

Физическое развитие включает в себя 5 направлений деятельности:

1. Физкультурно-оздоровительная работа.
2. Лечебно-профилактическая работа.
4. Коррекционная работа.
5. Просветительская работа.
6. Социальное партнерство.

Лечебно-профилактическая работа предполагает систему мероприятий, направленных на повышение устойчивости генетических механизмов защиты и приспособления организма. Сотрудниками ДООУ была разработана система закаляющих мероприятий, в нее вошли:

- ежедневные прогулки – 2 раза в день;
- занятия по физической культуре;
- массажные дорожки;

- использование нетрадиционного физкультурного оборудования;
- гимнастика после сна (ежедневно);
- профилактика плоскостопия (после сна ежедневно);
- зрительная гимнастика (на занятиях);
- оксолиновая мазь (в период вспышки гриппа);
- витаминизация 3-его блюда (ежедневно);
- использование фитонцидов (лук, чеснок) с сентября по апрель.

Для достижения достаточного объема двигательной активности детей используются все организованные формы занятий физическими упражнениями с широким включением подвижных игр, спортивных упражнений.

2.4. Вариативные формы, способы, методы и средств реализации Программы с учетом возрастных и индивидуальных особенностей воспитанников, специфики их образовательных потребностей и интересов.

2.4.1. Вариативные формы, способы, методы и средства реализации Программы

Формы, способы, методы и средства реализации Программы подбираются с учетом возрастных и индивидуальных особенностей воспитанников, специфики их образовательных потребностей и интересов в разных видах детской деятельности.

При реализации рабочей программы педагог:

- продумывает содержание и организацию совместного образа жизни детей, условия эмоционального благополучия и развития каждого ребенка;
- определяет единые для всех детей правила сосуществования детского общества, включающие равенство прав, взаимную доброжелательность и внимание друг к другу, готовность прийти на помощь, поддержать;
- соблюдает гуманистические принципы педагогического сопровождения развития детей, в числе которых забота, теплое отношение, интерес к каждому ребенку, поддержка и установка на успех, развитие детской самостоятельности, инициативы;
- осуществляет развивающее взаимодействие с детьми, основанное на современных педагогических позициях: «Давай сделаем это вместе»; «Посмотри, как я это делаю», «Научи меня, помоги мне сделать это»;
- сочетает совместную с ребенком деятельность (игры, труд, наблюдения и пр.) и самостоятельную деятельность детей;
- ежедневно планирует образовательные ситуации, обогащающие практический и познавательный опыт детей, эмоции и представления о мире;
- создает развивающую предметно-пространственную среду;
- наблюдает как развиваются самостоятельность каждого ребенка и взаимоотношения детей;
- сотрудничает с родителями, совместно с ними решая задачи воспитания и развития малышей.

Дети 2-3 лет:
<ul style="list-style-type: none"> -предметная деятельность и игры с составными и динамическими игрушками -экспериментирование с материалами и веществами (песок, вода, тесто и пр.), -общение с взрослым и совместные игры со сверстниками под руководством взрослого, -самообслуживание и действия с бытовыми предметами-орудиями (ложка, совок, лопатка и пр.), -восприятие смысла музыки, сказок, стихов, рассматривание картинок, двигательная активность;

Возраст детей	Регламентируемая деятельность (НОД)	Нерегламентированная деятельность, час	
		совместная деятельность	самостоятельная деятельность
2-3 лет	2 по 10 мин	7-7,5	3-4

Формы организации непосредственно-образовательной деятельности:

- для детей с 1 года до 3 лет – подгрупповая;

Максимально допустимый объем образовательной нагрузки соответствует санитарно - эпидемиологическим правилам и нормативам СанПиН 2.4.1.3049-13 "Санитарно-эпидемиологические требования к устройству, содержанию и организации режима работы дошкольных образовательных организаций", утвержденным постановлением Главного государственного санитарного врача Российской Федерации от 15 мая 2013 г. № 26 (зарегистрировано Министерством юстиции Российской Федерации 29 мая 2013 г., регистрационный № 28564).

Непосредственно образовательная деятельность составляет не более 1,5 часа в неделю (игровая, музыкальная деятельность, общение, развитие движений. Продолжительность непрерывной образовательной деятельности не более 10 минут в первую и вторую половину дня.

В середине времени, отведенного на непрерывную образовательную деятельность, проводят физкультминутку. Перерывы между периодами непосредственно образовательной деятельности - не менее 10 минут

Непосредственно образовательная деятельность физкультурно-оздоровительного и эстетического цикла занимает не менее 50% общего времени, отведенного на непосредственно образовательную деятельность.

Непосредственно-образовательная деятельность, требующая повышенной познавательной активности и умственного напряжения детей, проводится в первую половину дня и в дни наиболее высокой работоспособности (вторник, среда), сочетается с физкультурными и музыкальными занятиями.

Формы организации образовательной деятельности, используемые в I младшей группе «Грибок»

Формы организации	Особенности
Индивидуальная	Позволяет индивидуализировать обучение (содержание, методы, средства), однако требует от ребенка больших нервных затрат; создает эмоциональный дискомфорт; неэкономичность обучения; ограничение сотрудничества с другими детьми.
Групповая (индивидуально-коллективная)	Группа делится на подгруппы. Число занимающихся может быть разным – от 3 до 8, в зависимости от возраста и уровня развития детей. Основания для комплектации: личная симпатия, общность интересов, уровни развития. При этом педагогу, в первую очередь, важно обеспечить взаимодействие детей в процессе обучения
Фронтальная	Работа со всей группой, четкое расписание, единое содержание. При этом, содержанием ООД может быть деятельность художественного характера. Достоинствами формы являются четкая организационная структура, простое управление, возможность взаимодействия детей, экономичность обучения; недостатком – трудности в индивидуализации обучения.

Методы развития коммуникации, используемые в I младшей группе «Грибок»

Наглядные	Словесные	Практические
<input type="checkbox"/> Метод непосредственного наблюдения и его разновидности: наблюдение в природе, экскурсии. <input type="checkbox"/> Опосредованное Наблюдение (изобразительная наглядность): рассматривание игрушек и картин, рассказывание по игрушкам и картинкам	<input type="checkbox"/> Чтение и рассказывание художественных произведений <input type="checkbox"/> Заучивание наизусть <input type="checkbox"/> Пересказ <input type="checkbox"/> Обобщающая беседа	<input type="checkbox"/> Дидактические игры <input type="checkbox"/> Игры-драматизации <input type="checkbox"/> Инсценировки <input type="checkbox"/> Дидактические упражнения <input type="checkbox"/> Хороводные игры

Методы эстетического воспитания.

- Метод пробуждения ярких эстетических эмоций и переживаний с целью овладения даром сопереживания.
- Метод побуждения к сопереживанию, эмоциональной отзывчивости на прекрасное в окружающем мире.

- Метод эстетического убеждения
- Метод сенсорного насыщения (без сенсорной основы немислимо приобщение детей к художественной культуре).
- Метод эстетического выбора («убеждения красотой»), направленный на формирование эстетического вкуса.
- Метод разнообразной художественной практики.
- Метод сотворчества (с педагогом, народным мастером, художником, сверстниками).
- Метод нетривиальных (необыденных) творческих ситуаций, пробуждающих интерес к художественной деятельности.

Методы физического развития, используемые в I младшей группе «Грибок»

Наглядные	Словесные	Практические
<ul style="list-style-type: none"> - наглядно-зрительные приемы (показ физических упражнений, использование наглядных пособий, имитация, зрительные ориентиры); - наглядно-слуховые приемы (музыка, песни); - тактильно-мышечные приемы (непосредственная помощь воспитателя) 	<ul style="list-style-type: none"> - объяснения, пояснения, указания; - подача команд, распоряжений, сигналов; - вопросы к детям; - образный сюжетный рассказ, беседа; - словесная инструкция. 	<ul style="list-style-type: none"> - повторение упражнений без изменения и с изменениями; - проведение упражнений в игровой форме; - проведение упражнений в соревновательной форме

Содержание образовательной работы с детьми по реализации современной педагогической технологии детского экспериментирования.

Цель: создание условий для осуществления детского экспериментирования.

Задачи:

1. Учить детей выделять и ставить проблему, которую необходимо разрешить, предлагать возможные решения, проверять эти возможные решения практическим путем.
2. Учить детей проверять возможные решения экспериментальным путем.
3. Учить детей делать выводы, в соответствии с результатами эксперимента или опыта, обобщать и анализировать их.
4. Учить детей выделять существенные признаки и связи предметов и явлений, сопоставлять различные факты, выдвигать гипотезы и строить предположения.
5. Развивать у детей умение отбирать средства и материалы для экспериментальной деятельности.
6. Развивать у детей умение фиксировать этапы действий, действовать в соответствии с алгоритмом.

Алгоритм реализации технологии детского экспериментирования /О. В. Дыбина/			
Этапы реализации	Деятельность педагога	Деятельность детей	Ожидаемый результат
Подготовительный этап	Актуализация проблемной ситуации. Создание условий, необходимых для проведения опыта или эксперимента в соответствии с техникой безопасности, подготовка экспериментального оборудования, составление карт – схем и т.д. Мотивация детей к исследовательской деятельности. Напоминание правил техники безопасности при работе с экспериментальным оборудованием.	Осознание и осмысление проблемы. Подготовка рабочего места.	Появление у детей заинтересованности, желания принять участие в опыте или эксперименте, познавательного интереса. Создание оптимальных условий для проведения опыта или эксперимента.
Этап формулирования цели эксперимента или цели	Обсуждение проблемы с детьми, подведение детей к постановке цели эксперимента или опыта, выдвижению рабочих гипотез. Оказание содействия детям в выдвижении гипотез по мере необходимости.	Формулирование цели эксперимента или опыта (совместно со взрослым). Выдвижение рабочих гипотез.	Обозначена цель эксперимента или опыта. Выдвинуто несколько рабочих гипотез.
Этап планирования экспериментальной	Обсуждение с детьми алгоритма действий по проведению эксперимента или опыта. Подведение детей к выполнению алгоритма действий.	Составление алгоритма действий по проведению эксперимента или опыта. Осмысление содержания карты-схемы эксперимента или опыта.	Составлен алгоритм действий по проведению эксперимента или опыта.
Этап коррекции проблемы	Корректирующие действия по мере необходимости.	Уточнение проблемы. Обсуждение новых гипотез по мере необходимости.	Предотвращение отклонений от поставленной цели.
Практический этап детского экспериментирования	Помощь детям в организации практической деятельности (объяснение, разъяснение). По мере необходимости совместное выполнение с детьми практических действий. Контроль за соблюдением техники безопасности при проведении детьми опыта или эксперимента.	Проверка предположений на практике. Отбор нужных средств, реализация в действии. В случае не подтверждения первоначальной гипотезы – возникновение новой гипотезы, предположения с последующей реализацией в действии. Если гипотеза подтвердилась - формулирование выводов.	Проведенный эксперимент или опыт.
Заключительный этап	Подведение итогов, оценивание результатов. Настрой на новую проблемную ситуацию, предстоящую деятельность.	Самооценивание, повторное осмысление проблемы с новой точки зрения.	Подтверждение (опровержение) предполагаемой гипотезы.

О. В. Дыбина, Ознакомление с предметным и социальным окружением, М., Мозаика Синтез, 2012.

Содержание образовательной работы с детьми по реализации игровых педагогических технологий.

Деятельностно - игровой подход в образовательном процессе

	Направление развития ребенка	Совместная и самостоятельная деятельность	Виды игр
1.	Физическое развитие	Физическая деятельность	Подвижные игры, народные игры, игры-соревнования, элементы спортивных игр, игры – забавы.
		Художественно-речевая деятельность	Речевые (словесные) игры, пальчиковые игры.
2.	Познавательно-речевое развитие	Художественно-речевая деятельность	Речевые (словесные) игры, пальчиковые игры
		Конструктивная деятельность	Игры с конструктором, строительные игры
		Познавательно-исследовательская деятельность	Математические, логические, сенсорные, настольно-печатные, игра-экспериментирование
3.	Социально-личностное развитие	Художественно-речевая деятельность	Речевые (словесные) игры: коммуникативные игры, игры с правилами
		Познавательно-исследовательская деятельность	Логические, сенсорные, настольно-печатные игры
	Художественно-эстетическое развитие	Театрализованная деятельность	Творческие, режиссерские, театрализованные игры, игры-забавы, игры-импровизации
		Музыкально-художественная деятельность	Музыкально-ритмические игры, игры-забавы, игра на музыкальных инструментах
		Продуктивная деятельность	Сенсорные игры, игры-эксперименты с красками

2.4.2. Особенности образовательной деятельности разных видов и культурных практик.

Развитие ребёнка в образовательном процессе для детей первой младшей группы осуществляется целостно в процессе всей его жизнедеятельности.

Решение программных задач осуществляется в разных формах:

- специально организованной образовательной деятельности;
- образовательной деятельности, осуществляемой в режимных моментах;
- в самостоятельной деятельности детей.

Основной формой организации образовательного процесса является образовательная ситуация - форма совместной деятельности педагога и детей, которая планируется и

целенаправленно организуется педагогом с целью решения определённых задач развития, воспитания и обучения. Особенностью такого рода организованной образовательной деятельности является обязательное получение образовательного результата (рассказа, рисунка, поделки, нового знания или переживания и т.п.)

Главные задачи образовательных ситуаций - формирование у детей новых умений в разных видах деятельности и представлений, обобщение знаний по теме, развитие способности рассуждать и делать выводы.

В процессе непосредственно организованной образовательной деятельности воспитатель создаёт разнообразные образовательные ситуации, побуждающие детей применять свои знания и умения, активно искать новые пути решения возникшей в ситуации задачи, проявлять эмоциональную отзывчивость и творчество. Активно используются игровые приёмы, разнообразные виды наглядности.

Образовательные ситуации включаются и в образовательную деятельность в режимных моментах. Они направлены на закрепление имеющихся у детей знаний и умений, их применение в новых условиях, проявление ребёнком активности, самостоятельности и творчества. Создание образовательных ситуаций помогает педагогу развить детскую инициативу, через постановку перед детьми проблемы, требующей самостоятельного решения, через привлечение внимания детей к материалам для экспериментирования, для продуктивного творчества.

Непосредственно образовательная деятельность основана на организации педагогом видов деятельности, заданных ФГОС ДО.

Игровая деятельность является ведущей деятельностью ребёнка дошкольного возраста. В организованной образовательной деятельности она выступает как основа для интеграции всех других видов деятельности.

Игровая деятельность представлена в образовательном процессе в разнообразных формах – это дидактические, развивающие, подвижные игры, игры – путешествия, игровые проблемные ситуации, инсценировки, игры – этюды и т.д.

При этом обогащение игрового опыта творческих игр детей тесно связано с содержанием непосредственно организованной образовательной деятельности.

Организация сюжетно – ролевых, режиссёрских, театрализованных игр, драматизаций осуществляется преимущественно в утренний отрезок времени и во второй половине дня.

Коммуникативная деятельность занимает отдельное место в сетке непосредственно организованной образовательной деятельности, но при этом включается во все виды детской деятельности.

Познавательная – исследовательская деятельность включает в себя широкое познание детьми объектов живой и неживой природы, предметного и социального мира, освоение средств и форм познания.

Восприятие художественной литературы и фольклора организуется как процесс слушания детьми произведений литературы, направленный на развитие читательских интересов детей, развитие способности восприятия литературного текста и общения по поводу прочитанного. Чтение организуется воспитателем как непосредственно чтение (или рассказывание) вслух, и как прослушивание аудиозаписи.

Конструирование и изобразительная деятельность детей представлена разными видами художественно – творческой деятельности. Художественное восприятие произведений искусства обогащает личный опыт дошкольника, обеспечивает интеграцию между познавательной – исследовательской, коммуникативной и продуктивной видами деятельности.

Музыкальная деятельность организуется в процессе музыкальных занятий, которые проводятся музыкальным руководителем. Двигательная деятельность организуется в процессе занятий физической культурой, проведение которых соответствует действующим требованиям СанПиН.

В образовательной деятельности, осуществляемой в ходе режимных моментов воспитатель, по мере необходимости, создаёт дополнительно развивающие проблемно – игровые и практические ситуации, побуждающие детей применить имеющийся опыт, проявить инициативу, активность для самостоятельного решения возникшей задачи.

Образовательная деятельность в режимных моментах включает в себя: наблюдения, индивидуальные игры и игры с небольшими подгруппами детей (дидактические, развивающие, сюжетные, музыкальные, подвижные и пр.), создание практических, игровых, проблемных ситуаций и ситуаций общения, трудовые поручения, беседы и разговоры с детьми по интересам, рассматривание картинок, иллюстраций, просмотр видеоматериалов разнообразного содержания, индивидуальную работу с детьми в соответствии с задачами разных образовательных областей, двигательную деятельность различной активности, работу по воспитанию культурно – гигиенических навыков и культуры здоровья, экспериментирование, свободное общение воспитателя с детьми.

Культурные практики

Во второй половине дня организуются разнообразные культурные практики, ориентированные на проявление детьми самостоятельности и творчества в разных видах деятельности.

В культурных практиках воспитателем создаётся атмосфера свободы выбора, творческого обмена и самовыражения, сотрудничества взрослого и детей. Организация культурных практик носит преимущественно подгрупповой характер.

Совместная игра воспитателя и детей (сюжетно-ролевая, режиссерская, игдраматизация, строительно-конструктивные игры) направлена на обогащение содержания творческих игр, освоение детьми игровых умений, необходимых для организации самостоятельной игры.

Ситуации общения и накопления положительного социально-эмоционального опыта носят проблемный характер и заключают в себе жизненную проблему близкую детям, в разрешении которой они принимают непосредственное участие. Такие ситуации могут быть реально-практического характера (оказание помощи малышам, старшим), условно-вербального характера (на основе жизненных сюжетов или сюжетов литературных произведений) и имитационно-игровыми.

Ситуации могут планироваться воспитателем заранее, а могут возникать в ответ на события, которые происходят в группе, способствовать разрешению возникающих проблем.

Творческая деятельность, предполагает использование и применение детьми знаний и умений по художественному творчеству, организацию восприятия музыкальных и литературных произведений и свободное общение воспитателя и детей на литературном, художественном или музыкальном материале.

Система игр и заданий. Сюда относятся развивающие игры, логические упражнения, занимательные задачи. Досуги и развлечения.

Модель организации совместной образовательной деятельности разных видов и культурных практик в режимных моментах

Формы образовательной деятельности в режимных моментах	Количество форм образовательной деятельности и культурных практик
	1-3 года
Общение	
Ситуации общения воспитателя с детьми и накопления положительного социально-эмоционального опыта	ежедневно
Беседы и разговоры с детьми по их интересам	ежедневно
Игровая деятельность	
Индивидуальные игры с детьми (сюжетно-ролевая, режиссёрская, игра-драматизация, строительно - конструктивные игры)	ежедневно
Совместная игра воспитателя и детей (сюжетно-ролевая, режиссёрская, игра-драматизация, строительно - конструктивные игры)	2 раза в неделю
Театрализованные игры	1 раз в 2 недели
Досуг здоровья и подвижных игр	1 раз в месяц
Подвижные игры	ежедневно
Познавательная и исследовательская деятельность	
Опыты, эксперименты, наблюдения (в том числе экологической направленности)	1 раз в 2 недели
Наблюдения за природой (на прогулке)	ежедневно
Формы творческой активности, обеспечивающей художественно-эстетическое развитие детей	
Творческая мастерская (рисование, лепка, художественный труд по интересам)	1 раз в неделю
Чтение литературных произведений	ежедневно
Самообслуживание и элементарный бытовой труд	
Самообслуживание	ежедневно

Важно отметить, что на самостоятельную деятельность детей (игры, подготовка к образовательной деятельности, личная гигиена) в режиме дня должно отводиться не менее 3—4-х часов.

**Модель самостоятельной деятельности детей в I младшей группе
«Грибок» в режимных моментах**

Режимные моменты	Распределение времени в течение дня
Игры, общение, деятельность по интересам во время утреннего приёма	от 10 – 50 минут
Самостоятельные игры в 1-ой половине дня (до НОД)	20 минут
Подготовка к прогулке, самостоятельная деятельность на прогулке	от 60 минут до 1 часа 30 минут
(1-половина дня)	
Самостоятельные игры, досуги, общение и деятельность по интересам во 2-ой половине дня	40 минут
Подготовка к прогулке, самостоятельная деятельность на прогулке (2-половина дня)	от 40 минут
Игры перед уходом домой	от 15 – 50 мин

Проектирование образовательного процесса в соответствии с контингентом воспитанников, их индивидуальными и возрастными особенностями, состоянием здоровья.

Оптимальные условия для развития ребенка – это продуманное соотношение свободной, регламентируемой и нерегламентированной форм деятельности ребенка. Образовательная деятельность вне организованных занятий обеспечивает максимальный учет особенностей и возможностей ребенка, его интересы и склонности:

Возраст детей	Регламентируемая деятельность (НОД)	Нерегламентированная деятельность, час	
		совместная деятельность	самостоятельная деятельность
2-3 г	2 по 10 мин	7-7,5	3-4

2.4.3. Способы направления поддержки детской инициативы

Детская инициатива проявляется в свободной самостоятельной деятельности детей по выбору и интересам. Возможность играть, рисовать, конструировать, сочинять и т.д. в соответствии с собственными интересами является важнейшим источником эмоционального благополучия ребёнка в детском саду. Самостоятельная деятельность детей протекает в основном в утренний отрезок времени и во второй половине дня.

Все виды деятельности детей осуществляются в *форме самостоятельной инициативной деятельности*:

- самостоятельные сюжетно – ролевые, режиссёрские и театрализованные игры;
- развивающие и логические игры;
- музыкальные игры и импровизации;
- речевые игры, игры с буквами, звуками и слогами;
- самостоятельная деятельность в различных уголках группы по выбору детей;
- самостоятельные опыты и эксперименты и др.

В развитии детской инициативы и самостоятельности воспитатели обязаны соблюдать *ряд требований*:

- развивать активный интерес детей к окружающему миру, стремление к получению новых знаний и умений;
 - создавать разнообразные условия и ситуации, побуждающие детей к активному применению знаний, умений, способов деятельности в личном опыте;
 - постоянно расширять область задач, которые дети решают самостоятельно. Постепенно выдвигать перед детьми более сложные задачи, требующие сообразительности, творчества, поиска новых подходов, поощрять детскую инициативу;
 - тренировать волю детей, поддерживать желание преодолевать трудности, доводить начатое до конца;
- ориентировать на получение хорошего результата.

Способы поддержки детской инициативы в освоении образовательной области «Социально-коммуникативное развитие»

Младший дошкольный возраст

Приоритетная сфера инициативы – продуктивная деятельность

- создавать условия для реализации собственных планов и замыслов каждого ребенка;
- рассказывать детям об их реальных, а также возможных в будущем достижениях;
- отмечать и публично поддерживать любые успехи детей;
- всемерно поощрять самостоятельность детей и расширять ее сферу;
- помогать ребенку найти способ реализации собственных поставленных целей;
- поддерживать стремление научиться делать что-то и радостное ощущение возрастающей умелости;
- в ходе образовательной деятельности и в повседневной жизни терпимо относиться к затруднениям ребенка, позволять ему действовать в своем темпе;
- не критиковать результаты деятельности детей, а также их самих. Использовать в роли носителей критики ТОЛЬКО игровые персонажи, для которых создавались эти продукты; ограничить критику исключительно результатами продуктивной деятельности;
- учитывать индивидуальные особенности детей, стремиться найти подход к застенчивым, нерешительным, конфликтным, непопулярным детям;
- уважать и ценить каждого ребенка независимо от его достижений, достоинств и недостатков;
- создавать в группе положительный психологический микроклимат, в равной мере проявляя любовь и заботу ко всем детям: выражать радость при встрече, использовать ласку и теплое слово для выражения своего отношения к ребенку, проявлять деликатность и тактичность.

Способы поддержки детской инициативы в освоении образовательной области «Познавательное развитие»

Младший дошкольный возраст

- использовать в работе с детьми формы и методы, побуждающие детей к различной степени активности;
- проводить индивидуальные беседы познавательной направленности

Способы поддержки детской инициативы в освоении образовательной области «Художественно-эстетическое развитие»

Младший дошкольный возраст

- по указанию ребенка создавать для него изображения или лепку, другие изделия;
- содержать в открытом доступе изобразительные материалы;
- поощрять занятия изобразительной деятельностью, выражать одобрение любому результату труда ребенка
- всегда предоставлять детям возможности для реализации их замысла

Способы поддержки детской инициативы в освоении образовательной области «Речевое развитие»

Младший дошкольный возраст

- использовать в работе с детьми формы и методы, побуждающие детей к различной степени речевой активности;
- проводить индивидуальную работу с детьми речевой направленности

Способы поддержки детской инициативы в освоении образовательной области «Физическое развитие»

Младший дошкольный возраст

- использовать в работе с детьми формы и методы, побуждающие детей к различной степени двигательной активности;
- проводить индивидуальную работу в усвоении основных видов движений;
- создавать условия для приобщения к здоровому образу жизни (воспитание культурно-гигиенических навыков).

2.5. Особенности взаимодействия педагогического коллектива с семьями воспитанников.

Основная цель: обеспечение психолого-педагогической поддержки семьи и повышения компетентности родителей (законных представителей) в вопросах развития и образования, охраны и укрепления здоровья детей.

Направления работы:

1. Психолого-педагогическая поддержка семьи, имеющей ребенка с ограниченными возможностями в здоровье.
2. Повышение компетентности родителей в вопросах воспитания и развития детей.
3. Непосредственное включение родителей в образовательный процесс.
4. Включение родителей в процесс управления системой Детского сада.

Важнейшим условием обеспечения целостного развития личности ребенка является развитие конструктивного взаимодействия с семьей.

Ведущая цель — создание необходимых условий для формирования ответственных взаимоотношений с семьями воспитанников и развития компетентности родителей (способности разрешать разные типы социально - педагогических ситуаций, связанных с воспитанием ребенка); обеспечение права родителей на уважение и понимание, на участие в жизни детского сада.

Формы сотрудничества с семьей

В основу совместной деятельности семьи и дошкольного учреждения заложены следующие **принципы**:

- единый подход к процессу воспитания ребёнка;
- открытость дошкольного учреждения для родителей;
- взаимное доверие во взаимоотношениях педагогов и родителей;
- уважение и доброжелательность друг к другу;
- дифференцированный подход к каждой семье;
- равно ответственность родителей и педагогов.

Основной целью взаимодействия с родителями является:

Возрождение традиций семейного воспитания и вовлечение семьи в воспитательно-образовательный процесс.

Задачи:

- формирование психолого- педагогических знаний родителей;
- приобщение родителей к участию в жизни группы;
- оказание помощи семьям воспитанников в развитии, воспитании и обучении детей;
- изучение и пропаганда лучшего семейного опыта.

Система работы с родителями включает:

- ознакомление родителей с результатами работы группы на общих родительских собраниях, анализом участия родительской общественности в жизни группы, детского сада;
- ознакомление родителей с содержанием работы группы направленной на физическое, психическое и социально-эмоциональное развитие ребенка;
- целенаправленную работу, пропагандирующую общественное дошкольное воспитание в его разных формах;
- обучение конкретным приемам и методам воспитания и развития ребенка в разных видах детской деятельности на семинарах-практикумах, консультациях и открытых занятиях.

Формы работы с родителями:

- проведение общих родительских собраний;
- педагогические беседы с родителями (индивидуальные и групповые);

- дни открытых дверей;
- «почта» для родителей;
- экскурсии по детскому саду (для вновь поступающих детей и родителей);
- совместные занятия, праздники, досуги, вечера, спортивные соревнования, дни здоровья, экскурсии, и.т.п.;

- консультации по вопросам адаптации ребёнка к детскому саду, развитие речи и речевой коммуникации по развитию у детей любознательности, воображения, креативности и др.

- составление банка данных о семьях воспитанников;
- оформление материала для родителей по вопросам психологической помощи.

Методы изучения семьи:

- анкетирование родителей;
- беседы с родителями;
- беседы с детьми;
- наблюдение за ребёнком;
- изучение рисунков на тему «Моя семья»;
- обсуждение этих рисунков с детьми и родителями;
- проведение съёмок на фото и видео индивидуальной и групповой деятельности детей с дальнейшим показом и обсуждением с родителями.

- создание и поддержка традиций проведения совместно с родителями праздников, досугов.

-участие в спектаклях-драматизациях

-организация конкурсов и выставок детского творчества на тему «Осенние фантазии», «Новогодние игрушки», демонстрация вариативного использования бросового материала.

- принцип учета условий городской и сельской местности, позволяющий компенсировать неосведомленность ребенка о правилах поведения в непривычных для него условиях;
- принцип интеграции, способствующий использованию программы как части основной общеобразовательной программы детского сада;
- принцип координации деятельности педагогов, обеспечивающий последовательность изложения темы;
- принцип преемственности взаимодействия с ребенком в условиях ДОУ и семьи, подразумевающий активное участие родителей в образовательном процессе, направленном на освоение ребенком знаний о правилах безопасного поведения, здоровом образе жизни и формирование соответствующих умений и навыков.

2.6. Комплексно-тематическое планирование с детьми 2-3 лет

Тема	Развернутое содержание работы	Период	варианты итоговых мероприятий
<i>День знаний, Здравствуй, детский сад!</i>	Способствовать формированию положительных эмоций по отношению к детскому саду, воспитателю, детям.	22.08.-26.08	Фото-отчет за лето на группах
<i>Детский сад</i>	Адаптировать детей к условиям детского сада. Познакомить с детским садом как ближайшим социальным окружением ребенка (помещением и оборудованием группы личный шкафчик, кровать, игрушки и пр). Познакомить с детьми, воспитателем.	29.08-19.09	Развлечение для детей, организованный сотрудниками детского сада с участием родителей. Дети в подготовке не участвуют, но принимают активное участие в развлечении (в подвижных играх, викторинах) Оформление газеты «Наши ребята»
<i>Осень</i>	Формировать элементарные представления об осени (сезонные изменения в природе, одежде людей, на участке детского сада). Дать первичные представления о сборе урожая, о некоторых овощах, фруктах, ягодах, грибах. Расширять знания о домашних животных и птицах. Знакомить с особенностями поведения лесных зверей и птиц осенью.	19.09-30.09	Праздник «Осени». Фото - выставка на группах «Что выросло на грядках?» Выставка из овощей «Корона для Осени»
<i>Я вырасту здоровым</i>	Дать представление о себе как человеке; об основных частях тела человека, их назначении. Закреплять знание своего имени, имен членов семьи. Формировать навык называть воспитателя по имени и отчеству. Формировать первичное понимание того, что такое хорошо и что такое плохо; начальные представления о здоровом образе жизни.	03.10.-14.10	Конкурс рисунков «Я здоровье берегу» (пропаганда ЗОЖ) Спортивное развлечение
<i>Мой дом, мой город, моя страна, моя планета</i>	Знакомить детей с родным городом: его названием, объектами (улица, дом, магазин, поликлиника); с транспортом, «городскими» профессиями (врач, продавец, милиционер)	17.10-28.10	Выставка подарков для любимого города Каменска-Уральского (коллективные работы на группах, победитель определяется по отзывам родителей) «Конкурс Чтецов»
<i>ОБЖ</i>		31.10-04.11	Эвакуация, Акция «Осторожно терроризм!»
<i>Мониторинг</i>	Заполнение персональных карт детей.	07.11-19.11	На группах выставка работ «Чему мы научились!»
<i>Моя Семья!</i>	Формирование первичных ценностных представлений о семье, семейных традициях, обязанностях.	21.11-25.11	На группах организовывается фото - мастерская для фото мамы и ребенка. Театральная постановка посвященная «Дню матери»

<i>Новый год</i>	Организовывать все виды детской деятельности вокруг темы Нового года и новогоднего праздника.	28.11-30.12	«Сердечко честности» (международный день борьбы с коррупцией) Выставка «Букет для Снежной Королевы» Акция «Приглашаем на Новый год!» Акция «Заказы на подарки Деду Морозу» Новогодние утренники
<i>Зима</i>	Формировать элементарные представления о зиме (сезонные изменения в природе, одежде людей, на участке детского сада). Расширять знания о домашних животных и птицах. Знакомить с некоторыми особенностями поведения лесных зверей и птиц	10.01-28.01	Творческие каникулы Праздник «Рождественские встречи» Спортивный праздник «Зимние забавы»
<i>День защитника Отечества</i>	Формировать первичные представления о мужчинах как о защитниках. Воспитывать внимательное отношение к другим (отцу, дедушке, брату).	30.01-24.02	Акция «День доброты с Котом Леопольдом» Выставка рисунков «Военные профессии» «Парад военной техники» выставка поделок
<i>Международный женский день</i>	Воспитывать чувство любви и уважения к женщине, желание помогать им, заботиться о них.	27.02-10.03	Рисунок маме «Маму милую люблю» Утренник 8 марта
<i>Народная культура и традиции</i>	Знакомить с народным творчеством на примере народных игрушек. Знакомить с устным народным творчеством (песенки, потешки и др). Использовать фольклор при организации всех видов детской деятельности	13.03-31.03	Выставка поделок «Мы яркие матрешки» Развлечение с распитием травяного чая «На бабушкином дворе» Шоу экспериментов «День экспериментов»
<i>Весна</i>	Формировать элементарные представления о весне (сезонные изменения в природе, одежде людей, на участке детского сада) Расширять знания о домашних животных и птицах. Знакомить с некоторыми особенностями поведения лесных зверей и птиц весной.	03.04-21.04	Коллективный рисунок о весне. Концертная программа посвященная 1 полету в космос Эстафета, спортивный праздник.
<i>День Победы</i>	Формировать представление о Дне Победы как о важном празднике.	24.04-05.05	Выставка рисунков «День Победы!» Концерт для ветеранов «День победы»
<i>Мониторинг</i>	Заполнение персональных карт детей.	08.05-20.05	На группах выставка работ «Чему мы научились!»
<i>Лето</i>	Формировать элементарные представления о лете (сезонные изменения в природе, одежде людей, на участке). Расширять знания о домашних животных и птицах об овощах, фруктах, ягодах. Знакомить с некоторыми особенностями поведения лесных зверей и птиц летом.	22.05-31.05	«Выпускной бал» Ярмарка «Ах! Лето»

III. Организационный раздел.

3.1. Описание материально-технического обеспечения рабочей программы

I младшей группы «Грибок»

<i>Приемная</i>	Шторы – 1; Шкафы для детской одежды – 4; Ковровая дорожка – 1; Полка для обуви – 1; Скамейки – 5; Диван детский – 1; Вешалка – 1; Информационный стенд – 1; Журнальный стол – 1; Люстра – 2;
<i>Групповая комната</i>	Фортепиано – 1; Навесные полки – 4; Детские обеденные столы – 6; Детские стулья – 17; Обеденный стол -1; Большие стулья – 4; Люстра – 8; Ленточный стол – 1; Детская горка – 1; Детский буфет – 1; Детский диван – 1; Детская кровать – 1; Детский стол – 2; Детская табуретка – 2; Детская стенка для игрушек – 1; Шторы – 3; Лампа бактерицидная - 1
<i>Туалетная комната</i>	Скамья – 1; Пеленальный стол – 1; Пенал -1; Шкаф для горшков -1; Горшок – 15; Ведро -4; Плафон -2; Решетка для мытья ног -1; Лентяйка -2;
<i>Буфет</i>	Навесной шкаф -1; Сушилка для посуды – 3; Стол детский (маленький) – 1; Стол -1; Салатники – 15; Кружки – 15; Стаканы маленькие -15; Тарелка для первого блюда -15; Тарелка для второго блюда – 15; Десертные ложки -15; Чайные ложки -15; Нож -1;

	Ложка для раздачи блюд -1; Лопаточка для раздачи блюд -1; Вилка -3; Столовая ложка – 3; Кружка -3;
<i>Спальная комната</i>	Шторы -6; Покрывало -15; Подушки -16; Матрацы -16; Одеяло -16; Ковровая дорожка -1; Кровать детская -16; Письменный стол -1; Шифоньер -1; Шкаф -1;

3.2. Обеспечение методическими материалами и средствами обучения и воспитания I младшей группы «Грибок».

Обеспечение реализации образовательных областей в парциальных программах, используемых в первой младшей группе «Грибок»

Образовательные области:	Программы	Методические пособия:
Художественно-эстетическое развитие	- Программа «От рождения до школы» под редакцией Н.Е. Веракса (Москва: Мозаика – синтез, 2016 год)	Методические пособия Д.Н. Колдина «Лепка и рисование с детьми раннего возраста». Конспекты занятий. 2012 г.- 56 с. И.А. Лыкова «Изобразительная деятельность в детском саду (ранний возраст)». 2012 г.- 144 с. Е.А. Янушко «Рисование с детьми раннего возраста (1-3 года). 2013 г.- 64 с.
Социально – коммуникативное развитие	Программа «От рождения до школы» под редакцией Н.Е. Веракса (Москва: Мозаика – синтез 2016 год)	Н.Ф. Губанова соответствует ФГОС «Развитие игровой деятельности: первая младшая группа». Москва: Мозаика – Синтез, 2014 г., -128 с. Н.А. Карпущина Программная разработка образовательных областей. «Чтение художественной литературы», «Коммуникация в первой младшей группе детского сада». Воронеж: ИП Локоценина Н.А., 2012 г., - 160 с. М.Д. Маханева, С.В. Решикова «Игровые занятия с детьми раннего возраста» СПб: «Детство – Прогресс», 2010 г.- 128 с. Н.М.Сертакова «Игра как средство социальной адаптации дошкольников». Санкт Петербург. Детство-пресс, 2009г.-64с. Л.Л. Тимофеева, Е.Е. Корничева «Планирование образовательной деятельности с дошкольниками в режиме дня». Москва: Центр педагогического образования, 2013 г. Стеркина Р.Б., Князева О.Л., Авдеева Н.Н. «Безопасность» учебное пособие по основам безопасности детей старшего дошкольного возраста. – М. АСТ, 1998.

Познавательное развитие	Программа «От рождения до школы» под редакцией Н.Е. Веракса (Москва: Мозаика – синтез 2016 год)	«Развитие речи и творчества дошкольников» игры, упражнения, конспекты занятий/ Под ред. О.С. Ушаковой .- М.: ТЦ Сфера, 2007. Т.М. Бондаренко «Комплексные занятия в первой младшей группе». Воронеж : ИП Лакоценина, 2010 г.- 272 с. В.В. Гербова «Занятия по развитию речи в первой младшей группе». Москва: Мозаика – синтез, 2010г.- 112с. О.А. Соломенникова «Ознакомление с природой в детском саду». Первая младшая группа. Москва: Мозаика – синтез, 2014 г. - 64 с. Л.Н. Павлова «Развивающие игры – занятия с детьми от рождения до трех лет». Москва: Мозаика – синтез, 2010 г.- 224 с. Соответствует ФГОС О.А. Соломенникова «Занятия по формированию элементарных экологических представлений в первой младшей группе детского сада».Москва: Мозаика – синтез, 2014 г. - 48 с. Н.С. Теплюк «Ребенок третьего года жизни». Москва: Мозаика – синтез, 2011 г., -256 с. Е.А. Янушко «Сенсорное развитие детей раннего возраста» (1-3г.). Москва: Мозаика – синтез, 2010г.-72с.
Речевое развитие	Программа «От рождения до школы» под редакцией Н.Е. Веракса (Москва: Мозаика – синтез 2016 год)	Соответствует ФГОС В.В. Гербова «Развитие речи в детском саду. Первая младшая группа» Москва: Мозаика – синтез, 2014г.-112с. Составили: В.В. Гербова, Н.П. Ильчук «Книга для чтения в детском саду и дома» 2-4г. Москва: Мозаика –Синтез, 2011 г.- 272 с. Земцова О.Н. «Тесты для детей двух-трех лет» Москва. Михаон - 2010 г., 112 с. А.А.Батяева, « Альбом по развитию речи для самых маленьких». «Говорим правильно» Москва: ЗАО «РОСМЕН – ПРЕСС», 2010 г.- 88 с. Е.А. Янушко, «Развитие речи у детей раннего возраста» (1-3 г.). Москва: Мозаика – синтез, 2012 г. - 64 с. «Развитие речи и творчества дошкольников» игры, упражнения, конспекты занятий/ Под ред. О.С. Ушаковой .- М.: ТЦ Сфера, 2007.
Физическое развитие	- Программа «От рождения до школы» под редакцией Н.Е. Веракса (Москва: Мозаика – синтез, 2016 год)	Л.Г.Голубева «Гимнастика и массаж для самых маленьких». Москва: Мозаика – Синтез, 2012г.-80с. Н.С. Голицина, И.М. Шумова «Воспитание основ здорового образа жизни у малышей». Москва.: Издательство «Скрипторий», 2010г.-120с. Л.Л. Тимофеева, Е.Е. Корничева «Планирование образовательной деятельности с дошкольниками в режиме дня». Москва: Центр педагогического образования, 2013 г. -120 с. Подвижные игры народов Урала. - Екатеринбург: ИРРО. – 2009. Составители: Васюкова С.В.; Морозова О.И.; Воронина С.Н.; Худякова Т.А.; Баталова Н.А.; КрючковаГ.А.; КрыжановскаяЛ.А.. - Игры на асфальте. Методические рекомендации / Составители: Воронцова О., Воробьева Л. - Екатеринбург: ИРРО. – 2009.

3.3 Распорядок и режим дня I младшей группы «Грибок».

I младшая группа «Грибок» функционирует 5 дней в неделю с 12-часовым пребыванием. Организация жизни и деятельности детей определяется режимом дня. Режим строится в строгом соответствии с санитарно-гигиеническими требованиями. Он предусматривает разнообразную совместную развивающую деятельность и общение, а также самостоятельную деятельность по интересам и выбору детей. В соответствии с потребностями и возможностями детей предусматривается возможность гибкости режима дня, т.е. он может быть изменен в связи с определенными условиями (природными, погодными, сезонными изменениями, социальной ситуацией в семье и др.).

Особенности организации режимных моментов

При осуществлении режимных моментов учитываются индивидуальные особенности детей (длительность сна, вкусовые предпочтения, темп деятельности и т. д.). Чем ближе к индивидуальным особенностям ребенка режим группы, тем комфортнее он себя чувствует, тем лучше его настроение и выше активность.

Прием пищи. Дети едят с разной скоростью, поэтому дается им возможность принимать пищу в своем темпе.

Прогулка. Прогулка является надежным средством укрепления здоровья детей и профилактики утомления. На прогулке дети удовлетворяют свою потребность в двигательной активности (в самостоятельных и организованных подвижных, спортивных играх и упражнениях). В соответствии с режимом дня обеспечивается достаточное пребывание детей на свежем воздухе.

Ежедневное чтение. В режиме дня выделено постоянное время ежедневного чтения детям. Читают воспитатели не только художественную литературу, но и познавательные книги, детские иллюстрированные энциклопедии. Чтение книг и обсуждение прочитанного помогает на примере литературных героев воспитывать в детях социально-нравственные качества, избегая нудных и бесполезных поучений и нотаций.

Дневной сон. Правильное чередование сна и бодрствования способствует нормальной психической деятельности. Быстрому засыпанию и глубокому сну способствуют разнообразная активная деятельность детей во время бодрствования; спокойные занятия, снимающие перевозбуждение, перед отходом ко сну. В помещении, где спят дети, воспитатели создают спокойную, тихую обстановку.

Правильный распорядок дня — это рациональная продолжительность и разумное чередование различных видов деятельности и отдыха детей в течение суток.

Максимально допустимый объем образовательной нагрузки соответствует санитарно-эпидемиологическим правилам и нормативам СанПиН 2.4.1.3049-13 "Санитарно-эпидемиологические требования к устройству, содержанию и организации режима работы дошкольных образовательных организаций", утвержденным постановлением Главного государственного санитарного врача Российской Федерации от 15 мая 2013 г. № 26 (зарегистрировано Министерством юстиции Российской Федерации 29 мая 2013 г., регистрационный № 28564).

Для детей в возрасте от 1,5 до 3 лет непосредственно образовательная деятельность составляет не более 1,5 часа в неделю (игровая, музыкальная деятельность, общение, развитие движений). Продолжительность непрерывной образовательной деятельности не более 10 минут в первую и вторую половину дня.

Непосредственно-образовательная деятельность, требующая повышенной

познавательной активности и умственного напряжения детей, проводится в первую половину дня и в дни наиболее высокой работоспособности (вторник, среда), сочетается с физкультурными и музыкальными занятиями.

3.4 Особенности традиционных событий, праздников, мероприятий I младшей группы «Грибок»

1. Проведение творческих выставок–конкурсов для семей воспитанников, фотогазет: «Достопримечательности Каменска-Уральского», « Наши мальчишки», « Наши девчонки» «Вот оно какое, наше лето».

2. Показ театрализованных спектаклей для детей и родителей воспитанников;

3. Творческие конкурсы «Новогодние поделки», «Пасхальное чудо», «Осенние дары»

4. Участие в смотре-конкурсов групп («Лучшая группа», «Украшение группы к Новому году», «Лучший уголок по экспериментированию», « Спортивные уголки», «Развивающая среда»).

5. Проведение тематических недель, акций, праздников: «Зазываем Новый год», « Поможем бездомным животным», «День защитника Отечества», « Фестиваль «Магия танца», «Весенняя ярмарка», «Праздник Осени», «Выпускной», «Мистер Детского сада», «День матери», «9 Мая».

3.5. Особенности организации развивающей предметно пространственной среды I младшей группы «Грибок».

Материально-технические условия реализации Программы обеспечивают полноценное развитие личности детей во всех основных образовательных областях на фоне эмоционального благополучия детей и положительного отношения к миру, к себе и к другим людям.

Созданная предметно развивающая среда I младшей группы «Грибок»:

1) гарантирует охрану и укрепление физического и психического здоровья детей;

2) обеспечивает эмоциональное благополучие детей;

3) способствует профессиональному развитию педагогических работников;

4) создает условия для развивающего вариативного дошкольного образования;

5) обеспечивает открытость дошкольного образования;

6) создает условия для участия родителей (законных представителей) в образовательной деятельности

Развивающая предметно-пространственная среда I младшей группы «Грибок» обеспечивает максимальную реализацию образовательного потенциала пространства и территории, прилегающей к ДООУ. В группе имеются разнообразные материалы, оборудование и инвентарь для развития детей в соответствии с возрастом детей, охраны и укрепления здоровья воспитанников, учёта особенностей и коррекции недостатков их развития.

Организация образовательного пространства и разнообразие оборудования, материалов и инвентаря обеспечивает:

- игровую, познавательную и творческую активность всех воспитанников, экспериментирование с доступными детям материалами;
- двигательную активность;
- эмоциональное благополучие детей;
- возможность самовыражения детей.

При организации образовательного пространства *учитываются требования:*

- насыщенности в соответствии с возрастными возможностями детей;
- трансформируемости среды;
- полифункциональности материалов;
- вариативности;
- доступности;
- безопасности.

Развивающая образовательная среда I младшей группы «Грибок» организована в соответствии с основными направлениями развития детей согласно требованиям к условиям реализации основной общеобразовательной программы дошкольного образования и нормам СанПиН 2.4.1.3049-13., соответствует правилам пожарной безопасности.

РАЗВИВАЮЩАЯ ПРЕДМЕТНО-ПРОСТРАНСТВЕННАЯ СРЕДА I младшей группы «Грибок»

Центр двигательной деятельности	Центр сюжетной игры	Центр строительства	Центр науки	Центр музыкального развития	Сенсорный центр	Центр искусства	Центр Грамотности
<p>- дорожка с нарисованными следами 1 шт.</p> <p>- доска с ребристой поверхностью 1 шт.</p> <p>-коврики массажные для профилактики плоскостопия 3 шт.</p> <p>-дорожка ребристая пластмассовая 1 шт.</p> <p>-качалка «Улитка» 1 шт.</p> <p>-каталки 4 шт.</p> <p>-корзина для хранения мячей 1шт</p> <p>-колечки 15 шт.</p> <p>-колечко с лентой 15 шт.</p> <p>-мельницы-вертушки 2 шт.</p> <p>-мягкие модули (1 комплект)</p> <p>-мячи большие 2шт.</p> <p>-мячи средние 3шт.</p>	<p>-кукла крупная 1 шт.</p> <p>- мягкие животные, крупные 2 шт. и средние 3 шт.</p> <p>- набор чайной 1 шт.и кухонной 1 шт. посуды</p> <p>- набор овощей и фруктов (1контейнер)</p> <p>- комплект постельных принадлежностей для кукол 1 шт.</p> <p>- грузовик средний 2 шт.</p> <p>- качалка 1 шт.</p> <p>-автомобили с открытым верхом 1 шт.</p> <p>-кукольные коляски 2 шт.</p>	<p>крупногабаритный напольный конструктор (из дерева 1 шт.; из полимерных материалов 2 шт.)</p> <p>-игрушки сомасштабные строительному материалу 5шт.</p> <p>- пластмассовые конструкторы содержащие геометрические фигуры: кубики, призмы,</p>	<p>Уголок природы растения</p> <p>- оборудование для труда (лопата 1, лейка 1, совок 1)</p> <p>-одежда (фартуки 2, халаты 2)</p> <p>-набор для экспериментирования с водой: стол-поддон 1 шт., емкости 2-3 размеров и разной формы, предметы для переливания и вылавливания – черпачки, сачки по 1</p> <p>-набор для экспериментирования с</p>	<p>- разноцветная юла «Волчок» 1 шт.</p> <p>- инструменты: погремушки и 22 шт., бубен 3 шт., металлофон 1 шт., колокольчик 3 шт., маракасы 2 шт. шарманка 1 шт.</p> <p>-поющая птица: соловей 1 шт., попугай 1 шт.,</p> <p>-чудесная коробочка 1 шт. с шумовыми</p>	<p>- пирамидки напольные 2 шт. и настольные 3 шт.</p> <p>- матрешки 3 шт.</p> <p>-мозаика крупная 1 шт. и мелкая 1 шт.</p> <p>-кукла большая на пуговицах 1 шт.</p> <p>шнуровки 5 шт. пристежки 1 шт. застежки молнии 1 шт.,</p> <p>-панно на липучках 2 шт.</p> <p>-заводные игрушки-забавы 10 шт.</p> <p>-звучащие игрушки 5 шт.</p> <p>- деревянная машина конструктор: большая 1 шт. и малая 1 шт.</p> <p>-логические блоки Дьенеша 1</p> <p>-крупная мозаика 3 шт.</p>	<p>-набор цветных карандашей 1 шт.(6 цветов)</p> <p>-набор фломастеров 1 шт.(6 цветов)</p> <p>-гуашь (6 цветов)1 шт.</p> <p>-круглые кисти 15 шт.</p> <p>-маркер 1 шт.</p> <p>-емкости для промывания кисти от краски 4 шт.</p> <p>-подставка для кистей 2 шт.</p> <p>-бумага для рисования</p> <p>-пластилин 4 шт.</p> <p>-доски (20x20) 15 шт.</p> <p>-мольберт 1 шт.</p> <p>-печатки для нанесения узора 5 шт.</p> <p>-салфетки для вытирания рук</p> <p>-настольный театр</p>	<p>Книжный уголок: -художественная литература</p> <p>-стол для общения с книгой 1 шт.</p> <p>-настольно-печатные игры</p> <p>- наборы картинок для группировки: животные .птицы. овощи, фрукты, одежда, посуда, мебель, транспорт, игрушки по 1 альбому</p> <p>-«Лото»1 шт.</p> <p>-«Домино» 1 шт.</p> <p>-кубики- мякиши 1 комплект</p> <p>-сюжетные картинки крупного формата</p>

<p>-мячи маленькие 10 -обручи малые 2 шт.</p> <p>-палки гимнастические 15</p> <p>-шнур короткий плетеный 1 -шнур длинный плетеный 1</p> <p>- шапочки-маски для подвижных игр (1 комплект)</p> <p>- панно для тренировки зрения 1 шт.</p> <p>- султанчики 30 шт.</p> <p>- детский экспандер 1 шт.</p> <p>- платочки 15 шт. - ленточки 15 шт.</p> <p>-туннель «Гусеница» 1 шт.</p> <p>-обручи 2 шт.</p> <p>- горка 1 шт. - качель 1 шт.</p> <p>- дуги для подлезания 2 шт</p>	<p>-телефон 2 шт. -сотовый телефон 5 шт.</p> <p>- кукольная мебель (кровать 1шт., буфет 1шт., диван 1шт., стол 1 шт., табурет 2 шт.)</p> <p>-ширма 1 шт. -утюг 3 шт.</p> <p>-резиновые игрушки крупные 10 шт.</p> <p>-куклы средние 3 шт.</p> <p>-набор чайной посуды 1 шт. -набор кухонной посуды 1 шт.</p> <p>-игра «Поликлиника» 1 шт.</p> <p>-игра «Рыбалка» 1 шт.</p>	<p>пластины, кирпичики модули 1 комплект</p> <p>- деревянные настольные конструкторы 2 шт.,</p> <p>- пластмассовые настольные конструкторы 2 шт.</p>	<p>песком и водой, формочки, емкости, совочки, лопатки по 1 шт.</p> <p>-мельница 1 шт.</p>	<p>«киндерами»,</p> <p>-мягкие музыкальные игрушки 5 шт.,</p> <p>-пианино 1 шт.,</p> <p>- магнитофон 1 шт.</p>	<p>-прищепки в контейнере 1шт. на фигуры</p> <p>-говорящий попугай 1 шт.</p> <p>-деревянные геометрические фигуры: пирамидки 2 шт. и вкладыши 1 шт.</p> <p>- тахи-пазлы из 2-х частей 3 шт.</p> <p>- объемные пластмассовые овощи и фрукты 1 контейнер</p> <p>-вкладыши деревянные: одежда 1шт., инструменты 1 шт., овощи 2 шт., транспорт 2 шт., «Кто где живет» 1 шт., «Теремок» 1 шт., величина «Котят» 1 шт., животные 2 шт., мебель 1 шт.</p> <p>-подушки –антистресс большие 2 шт</p> <p>котенок-антистресс 1 шт.</p>	<p>плоскостной «Красная шапочка» 1 шт.</p> <p>-ширма (большая 1 шт. и малая 1 шт.)</p> <p>- маски для сказок «Три медведя», «Теремок»</p> <p>-пальчиковый театр 1 шт.</p> <p>-театр резиновых игрушек «Куручка Ряба», «Теремок»</p> <p>-кукольный театр «Репка», «Колобок»</p> <p>- атрибуты для ряженья (колпак гнома 1 шт., платочки для танца 12 шт., мешки 4 шт., косынки 7 шт., пилотки 7 шт., накидки парикмахера 7 шт., дет халат доктора 3 шт., косынка доктора 1 шт., колпак доктора 1 шт.)</p>	<p>1 комплект</p>
---	--	--	--	--	---	--	-------------------

3.6. План организации непосредственно-образовательной деятельности в I младшей группе «Грибок».

План организации образовательной деятельности

Образовательная область	Виды организованной деятельности	I младшая группа (2-3 года)
Обязательная часть (инвариативная часть)		
Познавательное развитие	Ознакомление с окружающим миром	1
Речевое развитие	Развитие речи	2
Социально-коммуникативное развитие	Интегрировано в другие образовательные области. Специально организованных мероприятий не проводится.	
Художественно-эстетическое развитие	Художественное творчество развитие продуктивной деятельности (рисование, лепка)	2
	Музыка	2
Физическое развитие	Физическая культура	433
Всего мероприятий по обязательной части в неделю/месяц		10/40
Длительность мероприятия, мин.		10
Продолжительность по времени (мин/часы)		100/1ч30мин

Утверждено приказом
Заведующего Детским садом №79
№67 от 01.08.2016г.

3.7.Расписание непосредственно образовательной деятельности на 2016-2017 год в группе «Грибок» (2-3 года)

День недели	Наименование НОД
Понедельник	<p><i>1. Развитие речи</i> 9.00-9.10(1 н/г) 9.15-9.25(2 н/г)</p> <p><i>2. Музыка</i> 16.05-16.15</p>
Вторник	<p><i>1. Лепка</i> 9.00-9.10(1 н/г) 9.15-9.25(2 н/г)</p> <p><i>2. Физическая культура в помещении</i> 15.55-16.05(1 н/г) 16.15-16.25(2 н/г)</p>
Среда	<p><i>1.Ознакомление с окружающим миром</i> 9.00-9.10(1 н/г) 9.15-9.25(2 н/г)</p> <p><i>2. Музыка</i> 16.05-16.15</p>
Четверг	<p><i>1 Развитие речи</i> 9.00-9.10(1 н/г) 9.15-9.25(2 н/г)</p> <p><i>2. Физическая культура на воздухе</i> 10.45-10.55 (1 н/г) 11.00-11.10(2 н/г)</p>
Пятница	<p><i>1. Рисование</i> 9.00-9.10(1 н/г) 9.15-9.25(2 н/г)</p> <p><i>2. Физическая культура в помещении</i> 15.55-16.05(1 н/г) 16.15-16.25(2 н/г)</p>
<p>Длительность 10 мин. 10 НОД</p>	

**Ежедневная организация жизни и деятельности детей
I младшей группы «Грибок» 2016-2017 учебный год**

Время	Режимный момент	Длительность, мин	Организационные формы
7.00-7.50	Прием детей/Взаимодействие с родителями/ Самостоятельная деятельность	50	ВЗсР СОВ Д
7.50-8.00	Утренняя гимнастика	10	РМ
8.00-8.30	Подготовка к завтраку, завтрак Гигиенические процедуры	30	РМ
8.30-8.40	Часть ОП, формируемая участниками образовательного процесса	10	СОВ Д
8.40-9.00	Игровая деятельность	20	СОВ Д
9.00-9.25	Непосредственно образовательная деятельность (по подгруппам)	20	НОД
	Игровая деятельность	10	СОВ Д
9.30-9.45	Игровая деятельность	10	СОВ Д
9.45-10.15	Подготовка, II завтрак	30	РМ
10.15-11.25	Подготовка к прогулке	20	РМ
	Прогулка		
	Наблюдения	15	СОВ Д
	Трудовая деятельность	15	СОВ Д
	Игровая деятельность	20	СОВ Д
	Часть ОП, формируемая участниками образовательного процесса	20	СОВ Д
11.25-12.00	Подготовка к обеду, обед Гигиенические процедуры	35	РМ
12.00-15.00	Дневной сон	180	РМ
15.00-15.20	Подъем. Закаливающие и гигиенические процедуры	20	РМ
15.20-15.55	Подготовка к ужину. Ужин.	35	РМ
15.55- 16.25	Непосредственно образовательная деятельность (по подгруппам)	30	СОВ Д
16.25-16.45	Образовательная деятельность, осуществляемая в процессе организации различных видов детской деятельности	20	СОВ Д
16.45-16.55		Игровая деятельность	10
16.55-17.05	Часть ОП, формируемая участниками образовательного процесса	10	СОВ Д
17.05-17.10	Игровая деятельность	5	СОВ Д
17.10-17.25	Образовательная деятельность, осуществляемая в процессе организации различных видов детской деятельности	15	СОВ Д
17.25 – 17.45	Подготовка к прогулке	20	РМ
17.45-19.00	Прогулка/ Взаимодействие с родителями		
	Часть ОП, формируемая участниками образовательного процесса	20	СОВ Д
ИТОГО		540	
Время на реализацию обязательной части образовательной программы		480	88%
Время на реализацию части ОП, формируемой участниками образовательного процесса		60	12%

Холодный период года

<i>Время проведения</i>	<i>Мероприятия</i>
07.00-7.45	Приход детей, свободная игра, самостоятельная деятельность
7.45-8.00	Утренняя гимнастика
8.00-8.30	Подготовка к завтраку, завтрак
08.50-09.00	Самостоятельная деятельность, игры
09.00-09.10 09.15-09.25	Непосредственно образовательная деятельность
09.25-9.45	Совместная деятельность
9.45-10.15	Второй завтрак
10.15-10.25	Подготовка к прогулке
10.25-11.00	Прогулка (игры, наблюдения, общественно полезный труд)
11.00-11.25	Возвращение с прогулки, подготовка к обеду
11.25-12.00	Обед
12.00-15.00	Подготовка ко сну. Дневной сон
15.00-15.20	Постепенный подъем, закаливание
15.20-15.55	Подготовка к ужину. Ужин.
15.55-16.05	Непосредственно образовательная деятельность
16.05-16.50	Игры, самостоятельная деятельность
16.50-17.30	Совместно организованные игры, чтение
17.30-17.50	Подготовка к прогулке
17.50-19.00	Прогулка, игры, самостоятельная деятельность детей, уход детей домой

Теплый период года

<i>Время проведения</i>	<i>Мероприятия</i>
07.00-7.45	Приход детей, игры, свободная деятельность
7.45-8.00	Утренняя гимнастика
8.00-8.30	Подготовка к завтраку, завтрак
08.30-09.10	Игры, самостоятельная деятельность, подготовка к прогулке
09.10-9.45	Прогулка. Игры, наблюдения, самостоятельная деятельность, воздушные и солнечные процедуры.
9.45-10.15	Второй завтрак
9.45-11.10	Прогулка. Игры, наблюдения, самостоятельная деятельность, воздушные и солнечные процедуры.
11.10-11.25	Возвращение с прогулки, водные процедуры
11.25-12.00	Подготовка к обеду, обед
12.00-15.00	Подготовка ко сну. Дневной сон
15.00-15.30	Постепенный подъем, закаливание
15.30-16.10	Самостоятельная деятельность, игры, чтение
15.20-15.55	Подготовка к ужину. Ужин.
15.55-16.25	Подготовка к прогулке
16.25-19.00	Прогулка, самостоятельная деятельность детей, уход детей домой

Модель организации учебно-воспитательного процесса в I младшей группе «Грибок» на день



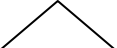


№ п/п	Направления развития ребенка	<i>1-я половина дня</i>	<i>2-я половина дня</i>
1.	<i>Физическое развитие и оздоровление</i>	Прием детей на воздухе в теплое время года Утренняя гимнастика (подвижные игры, игровые сюжеты) Гигиенические процедуры (обширное умывание) Закаливание в повседневной жизни (облегченная одежда в группе, одежда по сезону на прогулке; обширное умывание, воздушные ванны) Физкультминутки на занятиях Физкультурные занятия Прогулка в двигательной активности	Гимнастика после сна Закаливание (воздушные ванны, ходьба босиком в спальне, рижский метод закаливания) Физкультурные игры и развлечения Самостоятельная двигательная деятельность Прогулка (индивидуальная работа по развитию движений)
2.	<i>Познавательное развитие</i>	Развивающие ситуации Дидактические игры Наблюдения Беседы Экскурсии по участку Экспериментирование	Занятия, игры Досуги Индивидуальная работа Разговоры Практические общие дела Проблемно-игровые и практические ситуации
3	<i>Речевое развитие</i>	Речевые игры Чтение художественной литературы	Театральная деятельность Работа в книжном уголке Театрализованные игры
4	<i>Социально-коммуникативное развитие</i>	Утренний прием детей, индивидуальные и подгрупповые беседы Формирование навыков культуры еды Этика быта, трудовые поручения Формирование навыков культуры общения Театрализованные игры Сюжетно-ролевые игры Игровые проблемные ситуации	Индивидуальная работа Эстетика быта Трудовые поручения Игры с ряженьем Общение младших и старших детей Сюжетно-ролевые игры События Игровые проблемные ситуации Образные игры-импровизации
5.	<i>Художественно-эстетическое развитие</i>	Занятия по музыкальному воспитанию и изобразительной деятельности Эстетика быта Экскурсии в природу (на участке)	Музыкально-художественные досуги Индивидуальная работа по изобразительной деятельности, конструктивная деятельность



Схема закаливания в I младшей группе «Грибок»

Приложение №5

ОСЕНЬ	ЗИМА	ВЕСНА	ЛЕТО

Условные обозначения:

-  - Ходьба по ребристой дорожке
-  - Солевая дорожка
-  - Проведение утренней гимнастики
-  - Прогулка на свежем воздухе 2 раза в день, зимой – 1 раз
-  - Ходьба босиком после дневного сна

-  - Мытье ног перед сном
-  - Воздушные ванны