

Муниципальное бюджетное дошкольное образовательное учреждение
«Детский сад № 79»

УТВЕРЖДЕНО:
приказом заведующего Детским садом № 79
№ 67 от 01.08.2016г.

РАБОЧАЯ ПРОГРАММА
по освоению детьми 6-го года жизни
(старшая группа)
основной общеобразовательной программы –
образовательной программы дошкольного
образования
в группе общеразвивающей направленности

воспитатели:

Чиркова Н.А.

Вишняков Е. А.

город Каменск-Уральский
2016 год

Содержание

I. Целевой раздел программы

1.1. Пояснительная записка

1.1.1. Цели и задачи реализации основной общеобразовательной программы – образовательной программы дошкольного образования.

1.1.2. Принципы и подходы к формированию основной общеобразовательной программы – образовательной программы дошкольного образования.

1.1.3. Характеристики особенностей развития детей раннего и дошкольного возраста.

1.1.4. Планируемые результаты освоения общеобразовательной программы – образовательной программы дошкольного образования

2. Часть, формируемая участниками образовательных отношений

II. СОДЕРЖАТЕЛЬНЫЙ РАЗДЕЛ

2.1. Ведущие виды деятельности для детей раннего и дошкольного возраста

2.2. Образовательная деятельность в соответствии с направлениями развития ребенка, представленными в пяти образовательных областях

2.3. Вариативные формы, способы, методы и средств реализации Программы с учетом возрастных и индивидуальных особенностей воспитанников, специфики их образовательных потребностей и интересов.

2.3.1. Вариативные формы, способы, методы и средства реализации Программы

2.3.2. Особенности образовательной деятельности разных видов и культурных практик.

2.3.3. Способы направления поддержки детской инициативы

2.4. Особенности взаимодействия педагогического коллектива с семьями воспитанников.

2.5. Взаимодействие с Образовательными учреждениями микрорайона. Обеспечение преемственности

2.6. Взаимодействие с социальными институтами

2.7. Образовательная деятельность по коррекционно-развивающей работе с детьми с ограниченными возможностями здоровья.

2.7.1. Особенности детей с ограниченными возможностями здоровья

2.7.2. Образовательная деятельность по коррекционно-развивающей работе с детьми с ограниченными возможностями здоровья. Выявление особых образовательных потребностей детей с ОВЗ.

Психолого-медико-педагогическое обследование детей с ограниченными возможностями здоровья.

2.8. Часть Программы, формируемая участниками образовательных отношений.

III. Организационный раздел.

3.1. Материально-техническое обеспечение основной общеобразовательной программы – образовательной программы дошкольного образования

3.2. Особенности организации развивающей предметно-пространственной среды.

3.3. Методические материалы и средства обучения и воспитания.

3.4. Распорядок и режим дня

3.5. Организация двигательного режима и оздоровления дошкольников

Организация двигательного режима

3.6. Комплексная система физкультурно-оздоровительной работы

3.7. План организации непосредственно-образовательной деятельности в соответствии с их возрастными и образовательными потребностями

План организации образовательной деятельности

3.8. Расписание непосредственно образовательной деятельности

3.9. Традиционные события, праздники, мероприятия

3.10. Комплексно-тематический план организации образовательного процесса

3.11. Календарный учебный график

1. Целевой раздел программы

1.1. Пояснительная записка

В данной возрастной группе (от 5 – 6 лет) старшая группа реализуется основная общеобразовательная программа – образовательная программа дошкольного образования. Срок реализации программы: 1 учебный год. Рабочая программа реализуется на русском языке. Программа разработана на основании РП ДОУ в соответствии с нормативными правовыми документами.

1.1.1. Цели и задачи реализации основной общеобразовательной программы – образовательной программы дошкольного образования.

Программа формируется как программа психолого-педагогической поддержки позитивной социализации и индивидуализации, развития личности детей дошкольного возраста и определяет комплекс основных характеристик дошкольного образования (объем, содержание и планируемые результаты в виде целевых ориентиров дошкольного образования).

Цель реализации Программы – создать каждому ребенку в старшей группе возможность для развития способностей, широкого взаимодействия с миром, активного практикования в разных видах деятельности, творческой самореализации. Программа направлена на развитие самостоятельности, познавательной и коммуникативной активности, социальной уверенности и ценностных ориентаций, определяющих поведение, деятельность и отношение ребенка к миру.

Задачи:

В дошкольном возрасте:

- 1) охрана и укрепление физического и психического здоровья детей, в том числе их эмоционального благополучия;
- 2) создание благоприятных условий развития детей в соответствии с их возрастными и индивидуальными особенностями и склонностями, развитие способностей и творческого потенциала каждого ребенка как субъекта отношений с самим собой, другими детьми, взрослыми и миром;
- 3) объединение обучения и воспитания в целостный образовательный процесс на основе духовно-нравственных и социокультурных ценностей и принятых в обществе правил и норм поведения в интересах человека, семьи, общества;
- 4) формирование общей культуры личности детей, в том числе ценностей здорового образа жизни, развития их социальных, нравственных, эстетических, интеллектуальных, физических качеств, инициативности, самостоятельности и ответственности ребенка, формирования предпосылок учебной деятельности;
- 5) обеспечение психолого-педагогической поддержки семьи и повышение компетентности родителей (законных представителей) в вопросах развития и образования, охраны и укрепления здоровья детей;
- 6) обеспечение преемственности целей, задач и содержания образования, реализуемых в рамках образовательных программ различных уровней (преемственность основных образовательных программ дошкольного и начального общего образования), подготовку к обучению в школе;

В части, формируемой участниками ОП:

- 1) воспитание любви к малой Родине, родному краю осознание его многонациональности, многоаспектности. Формирование общей культуры личности с учетом этнокультурной составляющей образования;
- 2) формирование духовно-нравственного отношения и чувства сопричастности к родному дому, семье, детскому саду, городу, родному краю, культурному наследию своего народа;
- 3) формирование бережного отношения к родной природе, окружающему миру;

В коррекционной деятельности: ¹

- 1) своевременное выявление индивидуальных психолого-педагогических особенностей, отклонений в развитии ребенка;
- 2) осуществление необходимой коррекции отклонений в развитии ребёнка с ОВЗ и квалифицированное медико-психолого-педагогическое сопровождение развития данных детей при взаимодействии с родителями, оказание квалифицированной помощи в освоении Программы;
- 3) обеспечение освоения детьми с ограниченными возможностями здоровья Программы, их разностороннее развитие с учетом возрастных и индивидуальных особенностей и особых образовательных потребностей, социальной адаптации.

1.1.2. Принципы и подходы к формированию рабочей программы старшей группы.

Программа сформирована на основе требований ФГОС ДО, предъявляемых к структуре образовательной программы дошкольного образования и ее объему и определяет содержание и организацию образовательной деятельности на уровне дошкольного образования.

Программа сформирована как программа психолого-педагогической поддержки позитивной социализации и индивидуализации, развития личности детей старшего возраста (от 5 – 6 лет) и определяет комплекс основных характеристик дошкольного образования (объем, содержание и планируемые результаты в виде целевых ориентиров дошкольного образования).

Содержание Программы выстроено в соответствии с актуальными интересами детей и направлено на их взаимодействие с разными сферами культуры: с изобразительным искусством и музыкой, детской литературой и родным языком, миром природы, предметным и социальным миром, игровой, гигиенической, бытовой и двигательной культурой. Такое широкое культурно-образовательное содержание становится основой для развития познавательных и творческих способностей, для удовлетворения индивидуальных склонностей и интересов детей старшего возраста.

При разработке рабочей программы учитывались следующие основные **принципы (ФГОС ДО п.1.2.):**

- поддержка разнообразия детства; сохранение уникальности и самоценности детства как важного этапа в общем развитии человека, самоценность детства – понимание (рассмотрение) детства как периода жизни значимого самого по себе, без всяких условий; значимого тем, что происходит с ребенком сейчас, а не тем, что этот период есть период подготовки к следующему периоду;
- личностно-развивающий и гуманистический характер взаимодействия взрослых (родителей (законных представителей), педагогических и иных работников ДОУ) и детей;
- уважение личности ребенка;
- реализация Программы в формах, специфических для детей данной возрастной группы, прежде всего в форме игры, познавательной и исследовательской деятельности, в форме творческой активности, обеспечивающей художественно-эстетическое развитие ребенка.

Основные принципы дошкольного образования (ФГОС ДО п.1.4):

- полноценное проживание ребёнком всех этапов детства (младенческого, раннего и дошкольного возраста), обогащение (амплификация) детского развития;
- построение образовательной деятельности на основе индивидуальных особенностей каждого ребёнка, при котором сам ребёнок становится активным в выборе содержания своего образования, становится субъектом дошкольного образования;
- содействие и сотрудничество детей и взрослых, признание ребёнка полноценным участником (субъектом) образовательных отношений;
- поддержка инициативы детей в различных видах деятельности;
- сотрудничество ДОО с семьёй;
- приобщение детей к социокультурным нормам, традициям семьи, общества и государства;
- формирование познавательных интересов и познавательных действий ребёнка в различных видах деятельности;
- формирование основ гражданской идентичности личности ребёнка (соответствия условий, учет этнокультурной ситуации развития детей).

Базовые идеи Программы:

- идея о развитии ребенка как субъекта детской деятельности;
- идея о феноменологии современного дошкольного детства;
- идея о целостности развития ребенка в условиях эмоционально насыщенного, интересного, познавательного, дающего возможность активно действовать и творить образовательного процесса;
- идея о педагогическом сопровождении ребенка как совокупности условий, ситуаций выбора, стимулирующих развитие детской субъективности и ее проявлений – инициатив, творчества, интересов, самостоятельной деятельности.

Реализация Программы осуществляется на русском языке – государственном языке Российской Федерации.

Для успешной реализации рабочей программы старшей группы обеспечиваются *следующие психолого-педагогические условия:*

- 1) забота о здоровье, эмоциональном благополучии и своевременном всестороннем развитии каждого ребенка;
- 2) уважение взрослых к человеческому достоинству детей, формирование и поддержка их положительной самооценки, уверенности в собственных возможностях и способностях;
- 3) построение образовательной деятельности на основе взаимодействия взрослых с детьми, ориентированного на интересы и возможности каждого ребенка и учитывающего социальную ситуацию его развития;
- 4) поддержка взрослыми положительного, доброжелательного отношения детей друг к другу и взаимодействия детей друг с другом в разных видах деятельности;
- 5) поддержка инициативы и самостоятельности детей в специфических для них видах деятельности;
- 6) возможность выбора детьми материалов, видов активности, участников совместной деятельности и общения;
- 7) поддержка родителей (законных представителей) в воспитании детей, охране и укреплении их здоровья, вовлечение семей непосредственно в образовательную деятельность.
- 8) единство подходов к воспитанию детей в условиях дошкольного образовательного учреждения и семьи;
- 9) использование в образовательной деятельности форм и методов работы с детьми, соответствующих их возрастным и индивидуальным особенностям (недопустимость как искусственного ускорения, так и искусственного замедления развития детей);
- 10) максимальное использование разнообразных видов детской деятельности, их интеграция в целях повышения эффективности воспитательно-образовательного процесса;
- 11) творческая организация (креативность) воспитательно-образовательного процесса;

- 12) вариативность использования образовательного материала, позволяющая развивать творчество в соответствии с интересами и наклонностями каждого ребенка;
- 13) уважительное отношение к результатам детского творчества;
- 14) соблюдение в работе детского сада и начальной школы преемственности, исключающей умственные и физические перегрузки в содержании образования детей дошкольного возраста, обеспечивающей отсутствие давления предметного обучения.

Для получения без дискриминации **качественного образования детьми с ограниченными возможностями здоровья** создаются необходимые условия для диагностики и коррекции нарушений развития и социальной адаптации, оказания ранней коррекционной помощи на основе специальных психолого-педагогических подходов и наиболее подходящих для этих детей языков, методов, способов общения и условий, в максимальной степени способствующих получению дошкольного образования, а также социальному развитию этих детей, в том числе посредством организации инклюзивного образования детей с ограниченными возможностями здоровья.

1.1.3. Характеристики особенностей развития детей старшего дошкольного возраста.

Для успешной реализации рабочей программы в старшей группе «Солнышко» учитываются возрастные характеристики детей, данные авторами комплексной программы «От рождения до школы. Примерная общеобразовательная программа дошкольного образования / Под ред. Н. Е. Вераксы, Т. С. Комаровой, М. А. Васильевой. - М.: Мозаика-синтез, 2014.»

Сведения о численности воспитанников старшей группы «Солнышко»

Информация о группе на 1 сентября 2016 г.

Название группы	Вид группы	численность	Состав по половому признаку
Старшая группа (от 5 до 6 лет) «Солнышко»	Дошкольного возраста общеразвивающей направленности	23 человека	девочек - 12 человек, мальчиков – 11 человек.

Наполняемость групп: согласно нормам СанПин в группах дошкольного возраста 2 кв. м. на 1 ребенка, с учетом фактической посещаемости.

По показателям развития и здоровья дети относятся к категории развивающихся в пределах возрастной нормы.

Режим работы

- ежедневно с 07.00 до 19.00 часов
- группа функционирует в режиме 5-дневной рабочей недели, выходные дни - суббота, воскресенье, нерабочие праздничные дни.

Режим пребывания воспитанников в ДОУ:

- (12 часов) с 07.00 до 19.00 часов;
- Образовательный процесс осуществляется по двум режимам с учетом теплого и холодного периодов года.

По результатам диагностики в планировании и организации образовательного пространства учитываются особенности освоения детьми ОП ДО:

1. **в социально-коммуникативном развитии** обратить внимание на усвоение моральных и нравственных ценностей, на развитие саморегуляции собственных действий и формирование готовности к совместной деятельности со сверстниками, формирование позитивных установок к различным видам труда и творчества
2. **в познавательном развитии** особое внимание нацелить на развитие интересов детей, любознательности и познавательной мотивации; формирование познавательных действий, на формирование представлений о малой родине и Отечестве, представлений о социокультурных ценностях нашего народа, об отечественных традициях и праздниках
3. **в речевом развитии** усилить работу по развитию активного словаря в различных видах деятельности; развитие связной, грамматически правильной диалогической и монологической речи; развитие речевого творчества; развитие звуковой и интонационной культуры речи, фонематического слуха; формирование звуковой аналитико-синтетической активности как предпосылки обучения грамоте.
4. **в художественно-эстетическом развитии** обратить внимание на восприятие и понимания произведений искусства (словесного, музыкального, изобразительного), мира природы; формирование элементарных представлений о видах искусства; реализацию самостоятельной творческой деятельности детей различными средствами (изобразительной, конструктивно-модельной, музыкальной и др.)
5. **в физическом развитии:** на развитие опыта детей: в двигательной, развитие координации и гибкости; способствующих правильному формированию опорно-двигательной системы организма, развитию равновесия, координации движения, крупной и мелкой моторики обеих рук, овладение подвижными играми с правилами; становление целенаправленности и само регуляции в двигательной сфере; становление ценностей здорового образа жизни, овладение его элементарными нормами и правилами (в питании, двигательном режиме, закаливании, при формировании полезных привычек и др.).

Характеристика особенностей развития детей 5-6 лет

Возраст	Показатели особенностей развития		
	Возрастные	Гендерные	Психологические
5-6 лет	Устойчивые отношения с ровесниками в разных видах деятельности	Формируется система первичной гендерной идентичности. Дифференцированное представление о своей гендерной принадлежности по существенным признакам (качества, чувства и эмоции, поведение)	ВНИМАНИЕ устойчивое и произвольное, до 20-25 минут. ПАМЯТЬ – улучшается устойчивость. МЫШЛЕНИЕ образное продолжает развиваться, начинает развиваться словесно-логическое. ВООБРАЖЕНИЕ продолжает развиваться оригинальное и произвольное. РЕЧЬ – звуковое произношение как норма. Используются средства интонационной выразительности. Пополнение синонимами, антонимами. Учатся самостоятельно строить диалог.

Возрастная характеристика, детей дошкольного возраста 5-6 лет

Физическое развитие

Продолжается процесс окостенения скелета ребенка. Дошкольник более совершенно овладевает различными видами движений. Тело приобретает заметную устойчивость. Дети к 6 годам уже могут совершать пешие прогулки, но на небольшие расстояния. Шестилетние дети значительно точнее выбирают движения, которые им надо выполнить. У них обычно отсутствуют лишние движения, которые наблюдаются у детей 3-5 лет. В период с 5 до 6 лет ребенок постепенно начинает адекватно оценивать результаты своего участия в играх соревновательного характера. Удовлетворение полученным результатом к 6 годам начинает доставлять ребенку радость, способствует эмоциональному благополучию и поддерживает положительное отношение к себе («я хороший, ловкий» и т.д.). Уже начинают наблюдаться различия в движениях мальчиков и девочек (у мальчиков - более прерывистые, у девочек – мягкие, плавные).

К 6 годам совершенствуется развитие мелкой моторики пальцев рук. Некоторые дети могут продеть шнурок в ботинок и завязать бантиком.

В старшем возрасте продолжают совершенствоваться культурно-гигиенические навыки: умеет одеться в соответствии с условиями погоды, выполняет основные правила личной гигиены, соблюдает правила приема пищи, проявляет навыки самостоятельности. Полезные привычки способствуют усвоению основ здорового образа жизни.

Речевое развитие

Общение детей выражается в свободном диалоге со сверстниками и взрослыми, выражении своих чувств и намерений с помощью речевых и неречевых (жестовых, мимических, пантомимических) средств.

Продолжает совершенствоваться речь, в том числе ее звуковая сторона. Дети могут правильно воспроизводить шипящие, свистящие и сонорные звуки. Развивается фонематический слух, интонационная выразительность речи при чтении стихов в сюжетно-ролевой игре и в повседневной жизни. Совершенствуется грамматический строй речи. Дети используют все части речи, активно занимаются словотворчеством. Богаче становится лексика: активно используются синонимы и антонимы. Развивается связная речь: дети могут пересказывать, рассказывать по картинке, передавая не только главное, но и детали.

Познавательное развитие

В Познавательной деятельности продолжает совершенствоваться восприятие цвета, формы и величины, строения предметов; представления детей систематизируются. Дети называют не только основные цвета и их оттенки, но и промежуточные цветовые оттенки; форму прямоугольников, овалов, треугольников. К 6-ти годам дети легко выстраивают в ряд – по возрастанию или убыванию – до десяти предметов разных по величине. Однако дошкольники испытывают трудности при анализе пространственного положения объектов, если сталкиваются с несоответствием формы и их пространственного расположения. В старшем дошкольном возрасте продолжает развиваться образное мышление. Дети способны не только решить задачу в наглядном плане, но и совершить преобразования объекта. Продолжают совершенствоваться обобщения, что является основой словесно-логического мышления. 5-6 лет - это возраст творческого воображения. Дети самостоятельно могут сочинить оригинальные правдоподобные истории. Наблюдается переход от произвольного к произвольному вниманию.

Конструирование характеризуется умением анализировать условия, в которых протекает эта деятельность. Дети используют и называют различные детали деревянного конструктора. Могут заменять детали постройки в зависимости от имеющегося материала. Овладевают обобщенным способом обследования образца. Конструктивная деятельность может осуществляться на основе схемы, по замыслу и по условиям. Дети могут конструировать из бумаги, складывая ее в несколько раз (2,4,6 сгибов); из природного материала.

Социально-коммуникативное развитие

Дети проявляют высокую познавательную активность. Ребенок нуждается в содержательных контактах со сверстниками. Их речевые контакты становятся все более длительными и активными. Дети самостоятельно объединяются в небольшие группы на основе взаимных симпатий. В этом возрасте дети имеют дифференцированное представление о своей гендерной принадлежности по существенным признакам (женские и мужские качества, особенности проявления чувств).

Ярко проявляет интерес к игре. В игровой деятельности дети шестого года жизни уже могут распределять роли до начала игры и строят свое поведение, придерживаясь роли. Игровое взаимодействие сопровождается речью, соответствующей и по содержанию, и интонационно взятой роли. Речь, сопровождающая реальные отношения детей, отличается от ролевой речи. При распределении ролей могут возникать конфликты, связанные с субординацией ролевого поведения. Наблюдается организация игрового пространства, в котором выделяются смысловой «центр» и «периферия». В игре дети часто пытаются контролировать друг друга - указывают, как должен вести себя тот или иной персонаж.

Ребенок пытается сравнивать ярко выраженные эмоциональные состояния, видеть проявления эмоционального состояния в выражениях, жестах, интонации голоса. Проявляет интерес к поступкам сверстников.

В трудовой деятельности, освоенные ранее виды детского труда, выполняются качественно, быстро, осознанно. Активно развиваются планирование и само оценивание трудовой деятельности.

Художественно-эстетическое развитие

В изобразительной деятельности 5-6 летний ребенок свободно может изображать предметы круглой, овальной, прямоугольной формы, состоящих из частей разной формы и соединений разных линий. Расширяются представления о цвете (знают основные цвета и оттенки, самостоятельно может приготовить розовый и голубой цвет). Старший возраст – это возраст активного рисования. Рисунки могут быть самыми разнообразными по содержанию: это жизненные впечатления детей, иллюстрации к фильмам и книгам, воображаемые ситуации. Обычно рисунки представляют собой схематичные изображения различных объектов, но могут отличаться оригинальностью композиционного решения. Изображение человека становится более детализированным и пропорциональным. По рисунку можно судить о половой принадлежности и эмоциональном состоянии изображенного человека. Рисунки отдельных детей отличаются оригинальностью, креативностью. В лепке детям не представляется трудности создать более сложное по форме изображение. Дети успешно справляются с вырезыванием предметов прямоугольной и круглой формы разных пропорций.

Старших дошкольников отличает яркая эмоциональная реакция на музыку. Появляется интонационно-мелодическая ориентация музыкального восприятия. Дошкольники могут петь без напряжения, плавно, отчетливо произнося слова; свободно выполняют танцевальные движения: полуприседания с выставлением ноги на пятку, поочередное выбрасывание ног вперед в прыжке и т.д. Могут импровизировать, сочинять мелодию на заданную тему. Формируются первоначальные представления о жанрах и видах музыки

1.2. Планируемые результаты освоения общеобразовательной программы – образовательной программы дошкольного образования

Планируемые результаты освоения Программы конкретизируют требования Стандарта к целевым ориентирам в обязательной части и части формируемой участниками образовательных отношений, с учетом возрастных возможностей и индивидуальных различий (индивидуальных траекторий развития) детей.

Результаты освоения Программы представлены в виде целевых ориентиров дошкольного образования, которые представляют собой социально-нормативные возрастные характеристики возможных достижений ребенка на этапе завершения уровня дошкольного образования.

Целевые ориентиры не подлежат непосредственной оценке, в том числе в виде педагогической диагностики (мониторинга), и не являются основанием для их формального сравнения с реальными достижениями детей. Они не являются основой объективной оценки соответствия установленным требованиям образовательной деятельности и подготовки детей. Освоение Программы не сопровождается проведением промежуточных аттестаций и итоговой аттестации воспитанников.

Настоящие требования являются ориентирами для:

- а) построения образовательной политики на соответствующих уровнях с учетом целей дошкольного образования, общих для всего образовательного пространства Российской Федерации; б) решения задач: формирования Программы; анализа профессиональной деятельности; взаимодействия с семьями;
- в) изучения характеристик образования детей в возрасте от 2 месяцев до 8 лет, информирования родителей (законных представителей) и общественности относительно целей дошкольного образования, общих для всего образовательного пространства Российской Федерации.

К целевым ориентирам дошкольного образования относятся следующие социально-нормативные возрастные характеристики возможных достижений ребенка:

Целевые ориентиры на этапе завершения дошкольного образования:

- ребёнок овладевает основными культурными способами деятельности, проявляет инициативу и самостоятельность в разных видах деятельности – игре, общении, познавательно – исследовательской деятельности, конструировании и др.; способен выбирать себе род занятий, участников по совместной деятельности;
- ребёнок обладает установкой положительного отношения к миру, к разным видам труда, другим людям и самому себе, обладает чувством собственного достоинства; активно взаимодействует со сверстниками и взрослыми, участвует в совместных играх. Способен договариваться, учитывать интересы и чувства других, сопереживать неудачам и радоваться успехам других, адекватно проявлять свои чувства, в том числе чувство веры в себя, старается разрешать конфликты;
- ребёнок обладает развитым воображением, которое реализуется в разных видах деятельности, и прежде всего в игре; ребёнок владеет разными формами и видами игры, различает условную и реальную ситуации, умеет подчиняться разным правилам и социальным нормам;
- ребёнок достаточно хорошо владеет устной речью, может выражать свои мысли и желания, может использовать речь для выражения своих мыслей, чувств и желаний, построения речевого высказывания в ситуации общения, может выделять звуки в словах, у ребёнка складываются предпосылки грамотности;
- у ребёнка развита крупная и мелкая моторика; он подвижен, вынослив, владеет основными движениями, может контролировать свои движения и управлять ими;
- ребёнок способен к волевым усилиям, может следовать социальным нормам поведения и правилам в разных видах деятельности, во взаимоотношениях со взрослыми и сверстниками, может соблюдать правила безопасного поведения и личной гигиены;
- ребёнок проявляет любознательность, задаёт вопросы взрослым и сверстникам, интересуется причинно – следственными связями, пытается самостоятельно придумывать объяснения явлениям природы и поступкам людей; склонен наблюдать и экспериментировать. Обладает начальными знаниями о себе, о природном и социальном мире, в котором он живёт, знаком с произведениями детской литературы, обладает элементарными представлениями из области живой природы, естествознания, математики, истории и т.п.; ребёнок способен к принятию собственных решений, опираясь на свои знания и умения в различных видах деятельности.

Планируемые результаты развития детей дошкольного возраста разработаны на основании культурно-исторического и системно - деятельностного подходов, которые

позволяют рассматривать развитие личности ребенка в единстве его познавательных, эмоционально-личностных поведенческих качеств.

Планируемые результаты представляют собой целевые ориентиры для дошкольной ступени образования, описывающие достижения ребенка к концу каждой возрастной ступени.

Планируемые результаты освоения программы конкретизируют требования Стандарта к целевым ориентирам в обязательной части и части, формируемой участниками образовательных отношений.

При реализации Программы может проводиться оценка индивидуального развития детей. Такая оценка производится педагогическим работником в рамках педагогической диагностики (оценки индивидуального развития детей дошкольного возраста, связанной с оценкой эффективности педагогических действий и лежащей в основе их дальнейшего планирования).

Целью педагогического мониторинга является сбор, обобщение, анализ информации о состоянии системы образования Детского сада и основных показателях ее функционирования для определения тенденций развития, принятия обоснованных управленческих решений по достижению качественного образования.

Результаты мониторинга могут использоваться исключительно для решения образовательных задач.

Организация проведения мониторинга

Участие ребёнка в мониторинге допускается только с письменного согласия его родителей (законных представителей).

Педагогическая диагностика осуществляется 2 раза в год:

- ноябрь – вводная диагностика, выявление актуального состояния системы образовательной деятельности в Детском саду
- май – итоговая диагностика результатов усвоения содержания Образовательной программы за учебный год
Методологическая основа мониторинга – образовательная программа Детского сада, примерная комплексная программа «От рождения до школы» / Под ред. Н. Е. Вераксы, Т. С. Комаровой, М. А. Васильевой. – 2-е изд., испр. и доп. – М.: МОЗАИКА – СИНТЕЗ, 2012.

Форма проведения мониторинга преимущественно представляет собой наблюдение за активностью ребенка в различные периоды пребывания в Детском саду, беседы, анализ продуктов детской деятельности и специальные педагогические диагностические ситуации, организуемые педагогом.

В ходе мониторинга заполняются диагностические карты.

Оценка уровня развития осуществляется по 4-бальной системе, рекомендованной программой «От рождения до школы» / Под ред. Н. Е. Вераксы, Т. С. Комаровой, М. А. Васильевой. – 2-е изд., испр. и доп. – М.: МОЗАИКА – СИНТЕЗ, 2012.

1 балл - большинство компонентов недостаточно развиты (со значительной помощью педагога);

2 балла - отдельные компоненты не развиты (с незначительной помощью педагога);

3 балла - соответствует возрасту (программа освоена на 100 %);

4 балла – высокий (опережающее развитие).

Результаты обследования заносятся в диагностические карты в соответствии с образовательными областями/разделами комплексной программы.

После проведения обследования, все полученные данные заносятся в Итоговую

диагностическую карту.

После обобщения, анализа данных, полученных в ходе осуществления мониторинга, воспитатели, совместно со всеми специалистами, составляют индивидуальный маршрут взаимодействия с ребенком по решению выявленных проблем и поддержке его достижений.

Формой отчета является информационно-аналитическая справка, которая предоставляется воспитателями и специалистами не позднее 7 дней с момента завершения мониторинга заместителю заведующего по воспитательной и методической работе.

Результаты обследования (диагностические карты, копии информационно-аналитических справок и пр.) конфиденциальны, они хранятся у воспитателей группы (специалистов) до момента перехода выпускников Детского сада из начального звена в среднее.

Оригиналы информационно-аналитических справок хранятся у заместителя заведующего по воспитательной и методической работе.

2. Часть, формируемая участниками образовательных отношений

Часть, формируемая участниками образовательных отношений, построена с учетом парциальной программы Толстикова О.В., Савельева О.В. «Мы живем на Урале»:

Образовательная программа с учетом специфики национальных, социокультурных и иных условий, в которых осуществляется образовательная деятельность с детьми дошкольного возраста. – Екатеринбург: ГАОУ ДПО СО «ИРО». – 2013г. данная программа основана на следующих дидактических принципах

Успешное развитие личности возможно только в социальной, культурной, природно-климатической среде определенной территории, что становится возможным при единстве целей, ценностей, межличностных отношений, видов деятельности, сфер общения отдельного человека, семьи.

Цели образования ребенка дошкольного возраста

1. Формирование познавательного интереса и чувства сопричастности к семье, детскому саду, городу, родному краю, культурному наследию своего народа на основе духовно-нравственных и социокультурных ценностей и принятых в обществе правил и норм поведения.
2. Воспитание уважения и понимания своих национальных особенностей, чувства собственного достоинства, как представителя своего народа, и толерантного отношения к представителям других национальностей (сверстникам и их родителям, соседям и другим людям).
3. Формирование бережного отношения к родной природе, стремление бережно относиться к ней, сохранять и умножать, по мере своих сил, богатство природы.
4. Формирование начал культуры здорового образа жизни на основе национально-культурных традиций.

Реализация целей образовательной программы осуществляется через:

- введение краеведческого материала в работу с детьми, с учетом принципа постепенного перехода от более близкого ребенку, лично-значимого, к менее близкому – культурно-историческим фактам, путем сохранения хронологического порядка исторических фактов и явлений и сведения их к трем временным измерениям: прошлое – настоящее – будущее;

- формирование личного отношения к фактам, событиям, явлениям в жизни города (села), Свердловской области;

- создание условий, для активного приобщения детей к социальной действительности, повышения личностной значимости для них того, что происходит вокруг;

- осуществление деятельного подхода в приобщении детей к истории, культуре, природе родного края, т.е. выбор самими детьми той деятельности, в которой, они хотели бы отобразить свои чувства, представления об увиденном и услышанном (творческая игра, составление рассказов, изготовление поделок, сочинение загадок, аппликация, лепка, рисование);

- создание развивающей среды для самостоятельной и совместной деятельности взрослых и детей, которая будет способствовать развитию личности ребенка на основе народной культуры, с опорой на краеведческий материал (предметы, вещи домашнего обихода, быта; предметы декоративно-прикладного быта, искусства уральских народов), предоставляющие детям возможность проявить свое творчество;

- разнообразие форм, методов и приемов организации образовательной деятельности с детьми:

- детско-взрослые проекты (дети – родители - педагоги) как формы работы с детьми по освоению содержания образования в соответствии с психолого-педагогическими задачами тем комплексно-тематического планирования образовательного процесса;

- мини-музеи, выставки, экскурсии, детское портфолио, кейсы, акции (природоохранные, социальные) и т.д.;

- кружки, студии, секции краеведческой, спортивной, социальной направленности с учетом интересов способностей детей, потребностей заказчиков образовательных услуг (родители);

- клубные формы работы с родителями и детьми;

- формы партнерского сотрудничества с социальными институтами (школа, библиотека, поликлиника, музей, планетарий, ботанический сад, станция юннатов, станция юных техников, дом культуры, театр, филармония, дом фольклора, зоопарк, дендрарий, спортивный комплекс, стадион, ГИБДД, пожарная часть, МЧС и др.): экскурсии, целевые прогулки, гостевание, культурно-досуговая деятельность, совместные акции, проекты (на основе договора о сотрудничестве, плана совместной образовательной деятельности), конкурсы, фестивали, соревнования, дни здоровья.

Задачи содержательных блоков программы

Моя семья

1. Формировать познавательный интерес к истории своей семьи, ее родословной.

2. Воспитывать чувство родовой чести, привязанности, сопричастности к общим делам, любви и уважения к членам семьи.

Моя малая Родина

1. Развивать у детей интерес к родному городу (селу): к улицам, районам, достопримечательностям: культурных учреждений, промышленных центров, памятников зодчества, архитектуре, истории, событиям прошлого и настоящего; к символике (герб, флаг, гимн), традициям.

2. Развивать способность чувствовать красоту природы, архитектуры своей малой родины и эмоционально откликаться на нее.

3. Содействовать становлению желания принимать участие в традициях города (села), горожан (сельчан), культурных мероприятиях, социальных, природоохранных акциях.

4. Развивать чувство гордости, бережное отношение к родному городу (селу).

5. Расширять представления детей о том, что делает малую родину (город село) красивым.

6. Познакомить детей с жизнью и творчеством некоторых знаменитых людей своего города (села).

Мой край – земля Урала

1. Развивать у детей интерес к родному краю как части России: культуре, истории зарождения и развития своего края; к людям, прославившим свой край в истории его становления; к людям разных национальностей, живущих в родном крае.

2. Развивать интерес и уважение к деятельности взрослых на благо родного края, стремление участвовать в совместной со взрослыми деятельности социальной направленности.

3. Воспитывать патриотические и гражданские чувства: чувство восхищения достижениями человечества; чувство гордости от осознания принадлежности к носителям традиций и культуры своего края; уважительное отношение к историческим личностям, памятникам истории.

4. Развивать представления детей об особенностях (внешний облик, национальные костюмы, жилища, традиционные занятия) и культурных традициях представителей разных национальностей жителей родного края - Среднего Урала.

5. Воспитывать чувство привязанности ребенка к родному краю, уважение к культурным традициям своего и других народов.

6. Развивать интерес детей к природным богатствам родного края, стремление сохранять их.

Культура и искусство народов Среднего Урала

1. Развивать интерес детей к народной культуре (устному народному творчеству, народной музыке, танцам, играм, игрушкам) своего этноса, других народов и национальностей.

2. Способствовать накоплению опыта познания ребенком причин различия и глубинного сходства этнических культур, опыта субъекта деятельности и поведения в процессе освоения культуры разных видов, обеспечивая возможность отражения полученных знаний, умений в разных видах художественно-творческой деятельности.

3. Обеспечивать познание детьми общности нравственно-этических и эстетических ценностей, понимание причин различий в проявлениях материальной и духовной культуры.

4. Развивать способность к толерантному общению, к позитивному взаимодействию с людьми разных этносов.

5. Воспитывать у детей миролюбие, принятие и понимание других людей (детей и взрослых) независимо от их расовой и национальной принадлежности, языка и других особенностей культуры.

Планируемые результаты освоения программы «Мы живем на Урале»

*Часть, формируемая участниками образовательных отношений, построена с учетом парциальной программы Толстикова О.В., Савельева О.В.
«Мы живем на Урале»*

Целевые ориентиры образовательной программы

- ребенок ориентирован на сотрудничество, дружелюбен, приязненно расположен к людям, способен участвовать в общих делах, совместных действиях, деятельности с другими детьми и взрослыми; способен понимать состояния и поступки других людей, выбирать адекватные способы поведения в социальной ситуации и уметь преобразовывать ее с целью оптимизации общения с окружающими;

- ребенок обладает установкой на толерантность, способностью мириться, уживаться с тем, что является отличным, непохожим, непривычным (например, с чужим мнением, с человеком, имеющим недостатки физического развития, с людьми других национальностей и др.); с удовольствием рассказывает о своих друзьях других этносов, высказывает желание расширить круг межэтнического общения;

- *ребенок знает некоторые способы налаживания межэтнического общения с детьми других этносов и использует их при решении проблемно-игровых и реальных ситуаций взаимодействия;*
- *ребенок обладает чувством разумной осторожности, выполняет выработанные обществом правила поведения (на дороге, в природе, в социальной действительности);*
- *ребенок проявляет уважение к родителям (близким людям), проявляет воспитанность и уважение по отношению к старшим и не обижает маленьких и слабых, посильно помогает им;*
- *ребенок проявляет познавательную активность, способность и готовность расширять собственный опыт за счет удовлетворения потребности в новых знаниях, переживать радость открытия нового; умение использовать разнообразные источники получения информации для удовлетворения интересов, получения знаний и содержательного общения;*
- *ребенок проявляет интерес к малой родине, родному краю, их истории, необычным памятникам, зданиям; к событиям настоящего и прошлого родного края; к национальному разнообразию людей своего края, стремление к знакомству с их культурой; активно включается в проектную деятельность, самостоятельное исследование, детское коллекционирование, создание мини-музеев, связанных с прошлым и настоящим родного края;*
- *ребенок обладает креативностью, способностью к созданию нового в рамках адекватной возрасту деятельности, к самостоятельному поиску разных способов решения одной и той же задачи; способностью выйти за пределы исходной, реальной ситуации и в процессе ее преобразования создать новый, оригинальный продукт;*
- *ребенок проявляет самостоятельность, способность без помощи взрослого решать адекватные возрасту задачи, находить способы и средства реализации собственного замысла на материале народной культуры; самостоятельно может рассказать о малой родине, родном крае (их достопримечательностях, природных особенностях, выдающихся людях), использует народный фольклор, песни, народные игры в самостоятельной и совместной деятельности, общении с другими детьми и взрослыми;*
- *ребенок способен чувствовать прекрасное, воспринимать красоту окружающего мира (людей, природы), искусства, литературного народного, музыкального творчества;*
- *ребенок признает здоровье как наиважнейшую ценность человеческого бытия, проявляет готовность заботиться о своем здоровье и здоровье окружающих, соблюдать правила безопасности жизнедеятельности, самостоятельно и эффективно решать задачи, связанные с поддержанием, укреплением и сохранением здоровья в рамках адекватной возрасту жизнедеятельности и общении;*
- *ребенок проявляет эмоциональную отзывчивость при участии в социально значимых делах, событиях (переживает эмоции, связанные с событиями военных лет и подвигами горожан, стремится выразить позитивное отношение к пожилым жителям города и др.); отражает свои впечатления о малой родине в предпочитаемой деятельности (рассказывает, изображает, воплощает образы в играх, разворачивает сюжет и т.д.); охотно участвует в общих делах социально-гуманистической направленности (в подготовке концерта для ветеранов войны, посадке деревьев на участке, в конкурсе рисунков «Мы любим нашу землю» и пр.); выражает желание в будущем (когда вырастет) трудиться на благо родной страны, защищать Родину от врагов, стараться решить некоторые социальные проблемы.*
- *ребенок обладает начальными знаниями о себе, об истории своей семьи, ее родословной; об истории образования родного города (села); о том, как люди заботятся о красоте и чистоте своего города; о богатствах недр Урала (полезных ископаемых, камнях*

самоцветах); о природно-климатических зонах Урала (на севере - тундра, тайга, на Юге Урала – степи), о животном и растительном мире; о том, что на Урале живут люди разных национальностей; о том, что уральцы внесли большой вклад в победу нашей страны над фашистами во время Великой Отечественной войны; о промыслах и ремеслах Урала (камнерезное и ювелирное искусство; каслинское литье, ограды и решетки города Екатеринбурга; уральская роспись на бересте, металле, керамической посуде);

- *ребенок знает* название и герб своего города (поселка, села), реки (водоема), главной площади, местах отдыха; фамилии уральских писателей и названия их произведений (П.П. Бажов, Д.Н Мамин-Сибиряк); другие близлежащие населенные пункты и крупные города Урала; Урал – часть России, Екатеринбург - главный город Свердловской области.

II. СОДЕРЖАТЕЛЬНЫЙ РАЗДЕЛ

2.1. Ведущие виды деятельности для детей старшего возраста (5-6 лет)

Содержание образовательных областей реализуется в различных видах детской деятельности:

- *для детей дошкольного возраста (3 года – 8 лет)* – ряд видов деятельности, таких как игровая, коммуникативная (общение и взаимодействие с взрослыми и сверстниками), познавательно-исследовательская (исследования объектов окружающего мира и экспериментирования с ними), восприятие художественной литературы и фольклора, самообслуживание и элементарный бытовой труд (в помещении и на улице), конструирование из разного материала (конструкторов, модулей, бумаги, природного и иного материала), изобразительная (рисование, лепка, аппликация), музыкальная (восприятие и понимание смысла музыкальных произведений, пение, музыкально-ритмические движения, игра на музыкальных инструментах) и двигательная (овладение основными движениями).

Ведущим видом деятельности ребёнка-дошкольника является игра. Она удовлетворяет его основные потребности; в недрах игры зарождаются и развиваются другие виды деятельности; игра в наибольшей степени способствует психическому развитию ребёнка. При организации воспитательно-образовательного процесса в старшей группе «Берёзка» используются все виды игр.

Формы организации детской деятельности:

<i>Образовательные области</i>	<i>Виды детской деятельности</i>	<i>Формы организации образовательной деятельности</i>
<i>Социально-коммуникативное развитие</i>	Игровая, трудовая, коммуникативная	Игры с правилами, творческие игры, беседы, досуги, праздники и развлечения, игровые проблемные ситуации. Индивидуальные и коллективные поручения, дежурства и коллективный труд викторины, реализация проектов и др.
<i>Познавательное развитие</i>	Познавательно-исследовательская	Наблюдения, экскурсии, эксперименты, решение проблемных ситуаций, беседы, викторины, реализация проектов и др.
<i>Речевое развитие</i>	Коммуникативная, восприятие художественной литературы	Беседы, игровые проблемные ситуации, викторины, творческие, дидактические и подвижные игры и др.
<i>Художественно-эстетическое развитие</i>	Рисование, лепка, аппликация, конструирование, музыкальная деятельность	Реализация проектов. Слушание, импровизация, исполнение, музыкально-дидактические, подвижные игры, досуги, праздники и развлечения и др.

Физическое развитие	Двигательная	Подвижные игры, спортивные игры и упражнения, эстафеты, физкультурные занятия, гимнастика, физкультминутки, игры-имитации, физкультурные досуги и праздники, дни здоровья, прогулки, реализация проектов.
----------------------------	--------------	---

Решение образовательных задач осуществляется через (НОД) с детьми, предусматривающую организацию различных видов детской деятельности (двигательной, познавательно-исследовательской, коммуникативной, продуктивной, музыкально-художественной), а также в процессе совместной деятельности педагога и детей и во время проведения режимных моментов (расширение кругозора, пополнение и активизация словарного запаса, формирование культуры речи, приобщение детей к народному фольклору, наблюдение за живыми и неживыми объектами и т.п.)

Содержание программы выстроено в соответствии с актуальными интересами современных дошкольников и направлено на их взаимодействие с разными сферами культуры: с изобразительным искусством и музыкой, детской литературой и родным языком, миром природы, предметным и социальным миром, игровой, гигиенической, бытовой и двигательной культурой. Содержание Программы обеспечивает развитие личности, мотивации и способностей детей в различных видах деятельности и охватывает следующие структурные единицы, представляющие определенные направления развития и образования детей (далее - образовательные области):

- социально-коммуникативное развитие;
- познавательное развитие;
- речевое развитие;
- художественно-эстетическое развитие;
- Физическое развитие.

Конкретное содержание образовательных областей может реализовываться в различных видах деятельности – как сквозных механизмах развития ребенка (ФГОС ДО п.2.7.).

ИГРА КАК ВЕДУЩАЯ ДЕЯТЕЛЬНОСТЬ ДЕТЕЙ ДОШКОЛЬНОГО ВОЗРАСТА

ХАРАКТЕРИСТИКА СЮЖЕТНОЙ САМОДЕЯТЕЛЬНОЙ ИГРЫ	ПРЕДПОСЫЛКИ СЮЖЕТНО-РОЛЕВОЙ ИГРЫ
<ul style="list-style-type: none"> • Основа сюжетно-ролевой игры – мнимая или воображаемая ситуация • Характерная черта – самостоятельность детей • Через игру ребёнок воплощает свои взгляды, представления • Дети отражают отношение к тому событию, которое они разыгрывают 	<ul style="list-style-type: none"> • Первый этап – ознакомительная игра • Взрослый организует предметно-игровую деятельность ребенка, используя • разнообразные игрушки и предметы • Второй этап – отобразительная игра • Действия ребёнка направлены на выявление специфических свойств предмета и на достижение с его помощью определённого эффекта • Третий этап – сюжетно-отобразительная игра • Дети активно отображают впечатления, полученные в повседневной жизни

ФОРМИРОВАНИЕ ВЗАИМООТНОШЕНИЙ В СЮЖЕТНО - РОЛЕВОЙ ИГРЕ (А.П. Усова)

- **Уровень неорганизованного поведения,** которое ведёт к разрушению игр других детей
- **Уровень одиночных игр,** на котором ребёнок не вступает во взаимодействие с другими детьми, но и не мешает им играть
- **Уровень игр рядом,** когда дети могут играть вместе, но каждый действует в соответствии со своей игровой целью
- **Уровень кратковременного общения,** на котором ребёнок на какое-то время подчиняет свои действия общему замыслу
- **Уровень длительного общения,** на котором наступает взаимодействие на основе интереса к содержанию игры
- **Уровень постоянного взаимодействия** на основе общих интересов, избирательных симпатий.

КОМПОНЕНТЫ СЮЖЕТНО - РОЛЕВОЙ ИГРЫ

Сюжет игры	Содержание игры	Роль
Сфера действительности, которая воспроизводится детьми, отражение определённых действий, событий из жизни и деятельности окружающих	То, что воспроизводится ребёнком в качестве центрального и характерного момента деятельности и отношений между взрослыми в их бытовой, трудовой и общественной деятельности	Игровая позиция, в которой ребёнок отождествляет себя с каким-либо персонажем сюжета и действует в соответствии с представлениями о данном персонаже
Сюжетная самостоятельная игра как деятельность предъявляет к ребенку ряд требований, способствующих формированию психических новообразований:		
<ul style="list-style-type: none"> • Действие в воображаемом плане способствует развитию символической функции мышления • Наличие воображаемой ситуации способствует формированию представлений 	<ul style="list-style-type: none"> • Игра направлена на воспроизведение человеческих взаимоотношений, следовательно, она способствует формированию у ребенка способности определенным образом в них ориентироваться 	<ul style="list-style-type: none"> • Необходимость согласовывать игровые действия способствует формированию реальных взаимоотношений между играющими детьми

2.2. Образовательная деятельность в соответствии с направлениями развития ребенка, представленными в пяти образовательных областях

Содержание Программы обеспечивает развитие личности, мотивации и способностей детей в различных видах деятельности и охватывает следующие структурные единицы, представляющие определенные направления развития и образования детей (далее - образовательные области):

<i>социально-коммуникативное развитие</i>	<i>познавательное развитие</i>	<i>речевое развитие;</i>	<i>художественно-эстетическое развитие</i>	<i>физическое развитие.</i>
---	--------------------------------	--------------------------	--	-----------------------------

Все образовательные области реализуются с учетом принципа интеграции и комплексно-тематического построения образовательного процесса, как в специально организованной образовательной деятельности, так и самостоятельной деятельности ребенка в предметно-развивающей среде, при взаимодействии с родителями.

Содержание психолого-педагогической работы по освоению детьми образовательной области «Социально-коммуникативное развитие»

Основные цели:

- Присвоение норм и ценностей, принятых в обществе, включая моральные и нравственные ценности
- Развитие общения и взаимодействия ребёнка со взрослыми и сверстниками
- Становление самостоятельности, целенаправленности и саморегуляции собственных действий
- Развитие социального и эмоционального интеллекта, эмоциональной отзывчивости, сопереживания
- Формирование готовности к совместной деятельности
- Формирование уважительного отношения и чувства принадлежности к своей семье и сообществу детей и взрослых в организации
- Формирование позитивных установок к различным видам труда и творчества
- Формирование основ безопасности в быту, социуме, природе

Основные направления и задачи:

	<i>Дошкольный возраст</i>
<i>Обязательная часть</i>	<p>Социализация, развитие общения, нравственное воспитание. Усвоение норм и ценностей, принятых в обществе, воспитание моральных и нравственных качеств ребенка, формирование умения правильно оценивать свои поступки и поступки сверстников. Развитие общения и взаимодействия ребенка с взрослыми и сверстниками, развитие социального и эмоционального интеллекта, эмоциональной отзывчивости, сопереживания, уважительного и доброжелательного отношения к окружающим. Формирование готовности детей к совместной деятельности, развитие умения договариваться, самостоятельно разрешать конфликты со сверстниками.</p> <p>Ребенок в семье и сообществе, патриотическое воспитание. Формирование образа Я, уважительного отношения и чувства принадлежности к своей семье и к сообществу детей и взрослых в организации; формирование гендерной, семейной, гражданской принадлежности; воспитание любви к Родине, гордости за ее достижения, патриотических чувств.</p> <p>Самообслуживание, самостоятельность, трудовое воспитание. Развитие навыков самообслуживания; становление самостоятельности, целенаправленности и саморегуляции собственных действий. Воспитание культурно-гигиенических навыков.</p>

	<p>. Формирование позитивных установок к различным видам труда и творчества, воспитание положительного отношения к труду, желания трудиться. Воспитание ценностного отношения к собственному труду, труду других людей и его результатам. Формирование умения ответственно относиться к порученному заданию (умение и желание доводить дело до конца, стремление сделать его хорошо). Формирование первичных представлений о труде взрослых, его роли в обществе и жизни каждого человека.</p> <p>Формирование основ безопасности.</p> <p>Формирование первичных представлений о безопасном поведении в быту, социуме, природе. Воспитание осознанного отношения к выполнению правил безопасности.</p> <p>Формирование осторожного и осмотрительного отношения к потенциально опасным для человека и окружающего мира природы ситуациям.</p> <p>Формирование представлений о некоторых типичных опасных ситуациях и способах поведения в них.</p> <p>Формирование элементарных представлений о правилах безопасности дорожного движения; воспитание осознанного отношения к необходимости выполнения этих правил.</p>
<p style="writing-mode: vertical-rl; transform: rotate(180deg);">Часть, формируемая участниками образовательных отношений</p>	<ol style="list-style-type: none"> 1. Способствовать установлению доброжелательных отношений ребенка с другими детьми, обогащению способов их игрового взаимодействия. 2. Побуждать ребенка к самостоятельному игровому творчеству в свободном взаимодействии с игрушками, бытовыми предметами во взаимодействии со сверстниками. 3. Способствовать развитию социально-эмоциональной сферы детей, обогащению личного опыта, самостоятельности, положительной самооценке, доверия к миру как основы социального становления личности. 4. Способствовать развитию интереса ребенка к творческим проявлениям в игре и игровому общению со сверстниками и взрослым, разнообразию игровых замыслов, придумыванию игровых событий. 5. Развивать у ребенка интерес к народной игрушке, отражению в сюжетно-ролевых играх разнообразного «бытового» содержания, самостоятельность в использовании деталей народных костюмов для кукол. 6. Поддерживать и развивать стремление ребенка к общению, обогащению личного практического, игрового опыта. 7. Формировать у ребенка представления о близких людях (взрослых и сверстниках), об особенностях их внешнего вида, об отдельных, ярко выраженных эмоциональных состояниях, о делах и добрых поступках людей, о семье и родственных отношениях, о детском саду, о непосредственном городском (сельском) окружении. 8. Развивать у ребенка эмоциональную отзывчивость и радость общения со сверстниками. 9. Развивать любознательность ребенка к трудовой деятельности близких взрослых, поощрение инициативы и самостоятельности в самообслуживании 10. Воспитывать у ребенка ценностное, бережное отношение к предметам и игрушкам как результатам труда взрослых. 11. Развивать интерес к родному городу.

Социально-коммуникативное развитие направлено на усвоение норм и ценностей, принятых в обществе, включая моральные и нравственные ценности; развитие общения и взаимодействия ребенка со взрослыми и сверстниками; становление самостоятельности, целенаправленности и само регуляции собственных действий; развитие социального и эмоционального интеллекта, эмоциональной отзывчивости, сопереживания, формирование готовности к совместной деятельности со сверстниками, формирование уважительного отношения и чувства принадлежности к своей семье и к сообществу детей и взрослых в Организации; формирование позитивных установок к различным видам труда и творчества; формирование основ безопасного поведения в быту, социуме, природе.

Развитие игровой деятельности

В действующем ФГОС ДО игровая деятельность не включена ни в одну из образовательных областей. Это объясняется тем, что в дошкольном возрасте игра — ведущий вид деятельности и должна присутствовать во всей психолого-педагогической работе, а не только в одной из областей. Учитывая исключительную важность развития игровой деятельности дошкольника, игре посвящается отдельная глава. В этой главе раскрывается содержание психолого-педагогической работы по развитию игровой деятельности для каждого возрастного периода, что позволяет педагогу комплексно видеть все аспекты игровой деятельности в поступательном развитии.

Основные цели и задачи

Создание условий для развития игровой деятельности детей. Формирование игровых умений, развитых культурных форм игры. Развитие у детей интереса к различным видам игр. Всестороннее воспитание и гармоничное развитие детей в игре (эмоционально-нравственное, умственное, физическое, художественно-эстетическое и социально-коммуникативное).

Развитие самостоятельности, инициативы, творчества, навыков саморегуляции; формирование доброжелательного отношения к сверстникам, умения взаимодействовать, договариваться, самостоятельно разрешать конфликтные ситуации.

Содержание психолого- педагогической работы

Развитие сюжетно-ролевой игры, Как основного метода социально-коммуникативного развития дошкольника

Классификация игр детей дошкольного возраста (по Е.В. Зворыгиной и С.Л. Новоселовой)

<i>Игры, возникающие по инициативе детей</i>	<i>Игры, возникающие по инициативе взрослого</i>		<i>Народные игры</i>
<i>Игры-экспериментирования</i> <ul style="list-style-type: none">• Игры с природными объектами• Игры с игрушками• Игры с животными	<i>Обучающие игры</i> <ul style="list-style-type: none">• Сюжетно-дидактические• Подвижные• Музыкально-дидактические• Учебные	<i>Обрядовые игры</i> <ul style="list-style-type: none">• Семейные• Сезонные• Культовые	<i>Тренинговые игры</i> <ul style="list-style-type: none">• Интеллектуальные• Сенсомоторные• Адаптивные
<i>Сюжетные самостоятельные игры</i> <ul style="list-style-type: none">• Сюжетно–отобразительные• Сюжетно-ролевые• Режиссерские• Театрализованные	<i>Досуговые игры</i> <ul style="list-style-type: none">• Интеллектуальные• Игры-забавы, развлечения• Театрализованные• Празднично-карнавальные• Компьютерные		<i>Досуговые игры</i> <ul style="list-style-type: none">• Игрища• Тихие игры• Игры-забавы

ИГРА КАК ВЕДУЩАЯ ДЕЯТЕЛЬНОСТЬ ДЕТЕЙ ДОШКОЛЬНОГО ВОЗРАСТА

Сюжетная самостоятельная игра как деятельность предъявляет к ребенку ряд требований, способствующих формированию психических новообразований:

<ul style="list-style-type: none"> • Действие в воображаемом плане способствует развитию символической функции мышления • Наличие воображаемой ситуации способствует формированию плана представлений 	<ul style="list-style-type: none"> • Игра направлена на воспроизведение человеческих взаимоотношений, следовательно, она способствует формированию у ребенка способности определенным образом в них ориентироваться 	<ul style="list-style-type: none"> • Необходимость согласовывать игровые действия способствует формированию реальных взаимоотношений между играющими детьми 	
<p><i>Метод руководства сюжетно-ролевой игрой (по Н.Я. Михайленко и Н.А Коротковой)</i></p>			
<p>Первый принцип: для того, чтобы дети овладели игровыми умениями, воспитатель должен играть вместе с ними</p>	<p>Второй принцип: на каждом возрастном этапе игра разворачивается особым образом, так, чтобы детьми «открывался» и усваивался новый, более сложный способ построения игры</p>	<p>Третий принцип: на каждом возрастном этапе при формировании игровых умений необходимо ориентировать детей как на осуществление игрового действия, так и на пояснение его смысла партнерам</p>	
<p><i>Комплексный метод руководства игрой (по Е.В. Зворыгиной, С.Л. Новоселовой)</i></p>			
<p>Педагогическая поддержка самостоятельных игр</p>			
<p>1. Обогащение детей знаниями и опытом деятельности</p>	<p>2. Передача игровой культуры ребенку (обучающие игры, досуговые игры, народные игры)</p>	<p>3. Развивающая предметно-игровая среда</p>	<p>4. Активизация проблемного общения взрослого с детьми</p>
<p>Обеспечение педагогических условий развития игры</p>			

ПАТРИОТИЧЕСКОЕ ВОСПИТАНИЕ

Компоненты патриотического воспитания

<i>Содержательный (представления ребенка об окружающем мире)</i>	<i>Эмоционально-побудительный (эмоционально-положительные чувства ребенка к окружающему миру)</i>	<i>Деятельностный (отражение отношения к миру в деятельности)</i>
<ul style="list-style-type: none">❖ О культуре народа, его традициях, творчестве❖ О природе родного края и страны и деятельности человека в природе❖ Об истории страны, отраженной в названиях улиц, памятниках❖ О символике родного города и страны (герб, гимн, флаг)	<ul style="list-style-type: none">❖ Любовь и чувство привязанности к родной семье и дому❖ Интерес к жизни родного города и страны❖ Гордость за достижения своей страны❖ Уважение к культуре и традициям народа, к историческому прошлому❖ Восхищение народным творчеством❖ Любовь к родной природе, к родному языку❖ Уважение к человеку-труженику и желание принимать посильное участие в труде	<ul style="list-style-type: none">❖ Труд❖ Игра❖ Продуктивная деятельность❖ Музыкальная деятельность❖ Познавательная деятельность

СИСТЕМА РАБОТЫ ПО ФОРМИРОВАНИЮ У ДОШКОЛЬНИКОВ ОСНОВ БЕЗОПАСНОСТИ ЖИЗНЕДЕЯТЕЛЬНОСТИ

Цели:

- ❖ формирование основ безопасности собственной жизнедеятельности
- ❖ формирование предпосылок экологического сознания (безопасности окружающего мира)

Основные задачи обучения дошкольников ОБЖ:

1. Научить ребенка ориентироваться в окружающей его обстановке и уметь оценивать отдельные элементы обстановки с точки зрения “Опасно - не опасно”	2. Научить ребенка быть внимательным, осторожным и предусмотрительным (ребенок должен понимать, к каким последствиям могут привести те или иные его поступки)	3. Сформировать важнейшие алгоритмы восприятия и действия, которые лежат в основе безопасного поведения
--	---	---

Под безопасным поведением следует понимать такой набор стереотипов и сознательных действий в изменяющейся обстановке, который позволяет сохранять индивидуальную целостность и комфортность поведения, предупреждает физический и психический травматизм, создает нормальные условия взаимодействия между людьми

Основные направления работы по ОБЖ:

- ❖ Усвоение дошкольниками первоначальных знаний о правилах безопасного поведения
- ❖ Формирование у детей качественно новых двигательных навыков и бдительного восприятия окружающей обстановки
- ❖ Развитие у детей способности к предвидению возможной опасности в конкретной меняющейся ситуации и построению адекватного безопасного поведения

Основные принципы работы по воспитанию у детей навыков безопасного поведения

- Важно не механическое заучивание детьми правил безопасного поведения, а воспитание у них навыков безопасного поведения в окружающей его обстановке
- Воспитатели и родители не должны ограничиваться словами и показом картинок (хотя это тоже важно). С детьми надо рассматривать и анализировать различные жизненные ситуации, если возможно, проигрывать их в реальной обстановке
- Занятия проводить не только по графику или плану, а использовать каждую возможность (ежедневно), в процессе игр, прогулок и т.д., чтобы помочь детям полностью усвоить правила, обращать внимание детей на ту или иную сторону правил
- Развивать качества ребенка: его координацию, внимание, наблюдательность, реакцию и т.д. Эти качества очень нужны и для безопасного поведения

РАЗВИТИЕ ТРУДОВОЙ ДЕЯТЕЛЬНОСТИ

ВИДЫ ТРУДА

Навыки культуры быта (труд по самообслуживанию)	Ознакомление с трудом взрослых	Хозяйственно-бытовой труд (содружество взрослого ребенка, совместная деятельность)	Труд в природе	Ручной труд(мотивация – сделать приятное взрослому, другу-ровеснику, младшему ребенку)
---	--------------------------------	--	----------------	--

ФОРМЫ ОРГАНИЗАЦИИ ТРУДОВОЙ ДЕЯТЕЛЬНОСТИ

Поручения: <ul style="list-style-type: none"> ❖ Простые и сложные ❖ Эпизодические и длительные ❖ Коллективные и индивидуальные 	Коллективный труд (не более 35-40 минут)	Дежурство (не более 20 минут) <ul style="list-style-type: none"> ❖ Формирование общественно- значимого мотива ❖ Нравственный, этический аспект
--	--	---

ТИПЫ ОРГАНИЗАЦИИ ТРУДА ДЕТЕЙ

Индивидуальный	Труд рядом	Общий труд	Совместный труд
----------------	------------	------------	-----------------

МЕТОДЫ И ПРИЕМЫ ТРУДОВОГО ВОСПИТАНИЯ

1 группа методов: ФОРМИРОВАНИЕ НРАВСТВЕННЫХ ПРЕДСТАВЛЕНИЙ, СУЖДЕНИЙ, ОЦЕНОК	2 группа методов: СОЗДАНИЕ У ДЕТЕЙ ПРАКТИЧЕСКОГО ОПЫТА ТРУДОВОЙ ДЕЯТЕЛЬНОСТИ
Решение маленьких логических задач, загадок	Приучение к положительным формам общественного поведения
Приучение к размышлению, эвристические беседы	Показ действий
Беседы на этические темы	Пример взрослого и детей
Чтение художественной литературы	Целенаправленное наблюдение
Рассматривание иллюстраций	Организация интересной деятельности (общественно-полезный характер)
Рассказывание и обсуждение картин, иллюстраций	
Просмотр телепередач, диафильмов, видео	Разыгрывание коммуникативных ситуаций
Задачи на решение коммуникативных ситуаций	Создание контрольных педагогических ситуаций
Придумывание сказок	Разыгрывание коммуникативных ситуаций

Содержание психолого-педагогической работы по освоению детьми образовательной области «Познавательное развитие»

Основные цели:

- Развитие интересов детей, любознательности и познавательной мотивации
- Формирование познавательных действий, становление сознания
- Развитие воображения и творческой активности
- Формирование первичных представлений о себе, других людях, объектах окружающего мира, их свойствах и отношениях (форме, цвете, размере, материале, звучании, ритме, темпе, количестве, числе, части и целом, пространстве и времени, движении и покое, причинах и следствиях и др.),
- Формирование первичных представлений о малой родине и Отечестве, представлений о социокультурных ценностях нашего народа, об отечественных традициях и праздниках, о планете Земля как общем доме людей, об особенностях природы, многообразии стран и народов мира

Основные направления и задачи:

	<i>Старший дошкольный возраст</i>
Обязательная часть	<p>Развитие познавательно-исследовательской деятельности. Развитие познавательных интересов детей, расширение опыта ориентировки в окружающем, сенсорное развитие, развитие любознательности и познавательной мотивации; формирование познавательных действий, становление сознания; развитие воображения и творческой активности; формирование первичных представлений об объектах окружающего мира, о свойствах и отношениях объектов окружающего мира (форме, цвете, размере, материале, звучании, ритме, темпе, причинах и следствиях и др.).</p> <p>Развитие восприятия, внимания, памяти, наблюдательности, способности анализировать, сравнивать, выделять характерные, существенные признаки предметов и явлений окружающего мира; умения устанавливать простейшие связи между предметами и явлениями, делать простейшие обобщения.</p> <p>Приобщение к социокультурным ценностям. Ознакомление с окружающим социальным миром, расширение кругозора детей, формирование целостной картины мира</p>
	<p>Формирование первичных представлений о малой родине и Отечестве, представлений о социокультурных ценностях нашего народа, об отечественных традициях и праздниках.</p> <p>Формирование элементарных представлений о планете Земля как общем доме людей, о многообразии стран и народов мира.</p> <p>Формирование элементарных математических представлений. Формирование элементарных математических представлений,</p>

	<p>первичных представлений об основных свойствах и отношениях объектов окружающего мира: форме, цвете, размере, количестве, числе, части и целом, пространстве и времени.</p> <p>Ознакомление с миром природы.</p> <p>Ознакомление с природой и природными явлениями. Развитие умения устанавливать причинно-следственные связи между природными явлениями. Формирование первичных представлений о природном многообразии планеты Земля. Формирование элементарных экологических представлений. Формирование понимания того, что человек — часть природы, что он должен беречь, охранять и защищать ее, что в природе все взаимосвязано, что жизнь человека на Земле во многом зависит от окружающей среды. Воспитание умения правильно вести себя в природе. Воспитание любви к природе, желания беречь ее.</p>
<p><i>Часть, формируемая участниками образовательных отношений</i></p>	<ol style="list-style-type: none"> 1. Способствовать накоплению ребенком ярких впечатлений о ближайшем природном окружении. 2. Обогащать представления ребенка о растениях, животных, человеке, а также об объектах неживой природы, встречающихся в ближайшем окружении, побуждать стремление быть доброжелательными в общении с животными. 3. Вовлекать ребенка в элементарную познавательную, исследовательскую деятельность по изучению объектов окружающей природы. 4. Побуждать ребенка к непосредственному проявлению эмоционального отклика, переживания радости, удивления, восхищения от общения с объектами живой и неживой природы ближайшего окружения. 5. Стимулировать и поощрять добрые, трогательные поступки ребенка, радостные переживания от положительного поступка, разделять размышления ребенка над проявлениями разного отношения людей к природе. 6. Способствовать накоплению у ребенка представлений об особенностях сезонных явлений природы ближайшего окружения, приспособления растений и животных родного края к изменяющимся условиям среды. 7. Поддерживать потребность в общении со взрослым как источником разнообразной интересной познавательной информации об окружающем

Познавательное развитие предполагает развитие интересов детей, любознательности и познавательной мотивации; формирование познавательных действий, становление сознания; развитие воображения и творческой активности; формирование первичных представлений о себе, других людях, объектах окружающего мира, о свойствах и отношениях объектов окружающего мира (форме, цвете, размере, материале, звучании, ритме, темпе, количестве, числе, части и целом, пространстве и времени, движении и покое, причинах и следствиях и др.), о малой родине и Отечестве, представлений о социокультурных ценностях нашего народа, об отечественных традициях и праздниках, о планете Земля как общем доме людей, об особенностях ее природы, многообразии стран и народов мира.

Познавательное развитие старших дошкольников

развитие мышления, памяти и внимания	развитие любознательности	формирование специальных способов ориентации
различные виды деятельности	развитие познавательной мотивации	экспериментирование с природным материалом
вопросы детей		
занятия по развитию логики		
развивающие игры	развитие воображения творческой активности	использование схем, символов, знаков

ПЕДАГОГИЧЕСКИЕ УСЛОВИЯ УСПЕШНОГО И ПОЛНОЦЕННОГО ИНТЕЛЛЕКТУАЛЬНОГО РАЗВИТИЯ ДЕТЕЙ ДОШКОЛЬНОГО ВОЗРАСТА

Реализация принципа развивающего обучения определяет главной целью всего воспитательно-образовательного процесса полноценное психическое развитие ребенка, развитие его познавательных способностей. Для этого большое значение приобретает педагогическая поддержка инициативы детей и их самостоятельности в познании окружающего мира

Обеспечение использования собственных, в том числе “ручных”, действий в познании различных количественных групп, дающих возможность накопления чувственного опыта предметно-количественного содержания	Использование разнообразного дидактического наглядного материала , способствующего выполнению каждым ребенком действий с различными предметами, величинами
Организация речевого общения детей , обеспечивающая самостоятельное использование слов, обозначающих математические понятия, явления окружающей действительности	Организация обучения детей , предполагающая использование детьми совместных действий в освоении различных понятий. Для этого на занятиях дети организуются в микро группы по 3-4 человека. Такая организация провоцирует активное речевое общение детей со сверстниками
ОРГАНИЗАЦИЯ РАЗНООБРАЗНЫХ ФОРМ ВЗАИМОДЕЙСТВИЯ: “педагог - дети”, “дети - дети”	

<p>Позиция педагога при организации жизни детей в детском саду, дающая возможность самостоятельного накопления чувственного опыта и его осмысления. Основная роль воспитателя - <i>организация ситуаций для познания детьми отношений между предметами</i>, когда ребенок сохраняет в процессе обучения <i>чувство комфортности и уверенности в собственных силах</i></p>	<p>Психологическая перестройка позиции педагога на личностно-ориентированное взаимодействие с ребенком в процессе обучения, содержанием которого является <i>формирование у детей средств и способов приобретения знаний</i> в ходе специально организованной самостоятельной деятельности</p>	<p>Фиксация успеха, достигнутого ребенком, его аргументация создает положительный эмоциональный фон для проведения обучения, способствует возникновению познавательного интереса</p>
--	---	---

РАЗВИТИЕ ЭЛЕМЕНТАРНЫХ МАТЕМАТИЧЕСКИХ ПРЕДСТАВЛЕНИЙ

Цель: интеллектуальное развитие детей, формирование приемов умственной деятельности, творческого и вариативного мышления на основе овладения детьми количественными отношениями предметов и явлений окружающего мира

Традиционные направления ФЭМП в ДОУ

Количество и счет	Величина	Форма	Число и цифра	Ориентировка во времени	Ориентировка в пространстве
-------------------	----------	-------	---------------	-------------------------	-----------------------------

Развивающие задачи ФЭМП

Формировать представление о числе	Формировать геометрические представления	Формировать представление о преобразованиях (временные представления, представления об изменении количества, об арифметических действиях)	Развивать сенсорные возможности
Формировать навыки выражения количества через число (формирование навыков счета и измерения различных величин)		Развивать логическое мышление (формирование представлений о порядке и закономерности, об операциях классификации и сериации, знакомство с элементами логики высказываний) навыков счета и измерения различных величин	
Развивать абстрактное воображение, образную память, ассоциативное мышление, мышление по аналогии – предпосылки творческого продуктивного мышления			

Принципы организации работы по развитию элементарных математических представлений

Формирование математических представлений на основе перцептивных (ручных) действий детей, накопления чувственного опыта и его осмысления	Использование разнообразного и разнопланового дидактического материала, позволяющего обобщить понятия «число», «множество», «форма	Стимулирование активной речевой деятельности детей, речевое сопровождение перцептивных действий	Возможность сочетания самостоятельной деятельности детей и их разнообразного взаимодействия при освоении математических понятий
--	--	---	---

ФОРМЫ РАБОТЫ ПО РАЗВИТИЮ ЭЛЕМЕНТАРНЫХ МАТЕМАТИЧЕСКИХ ПРЕДСТАВЛЕНИЙ

Театрализация с математическим содержанием – на этапе объяснения или повторения и закрепления (старшая группа)	Коллективное занятие при условии свободы участия в нем (старшая группа)	Самостоятельная деятельность в развивающей среде (все возрастные группы)
--	---	--

ДЕТСКОЕ ЭКСПЕРИМЕНТИРОВАНИЕ

Экспериментирование как методическая система познавательного развития дошкольников

Наблюдения – целенаправленный процесс, в результате которого ребенок должен сам получать знания	Опыты	Поисковая деятельность как нахождение способа действия
Демонстрационные (показ воспитателя) и лабораторные (дети вместе с воспитателем, с его помощью)	Кратковременные и долгосрочные	Опыт-доказательство и опыт-исследование

РЕБЕНОК И МИР ПРИРОДЫ.

Основные направления ознакомления ребенка с миром природы

СОДЕРЖАНИЕ ОБРАЗОВАНИЯ – ОБЩИЙ ДОМ-ПРИРОДА						
Живая природа				Неживая природа		
Растения	Грибы	Животные	Человек	Воздух	Вода	Почва

Методы ознакомления дошкольников с природой

Наглядные		Практические			Словесные
<i>Наблюдения</i>	<i>Рассматривание картин, демонстрация фильмов</i>	<i>Игра</i>	<i>Труд в природе</i>	<i>Элементарные опыты</i>	<ul style="list-style-type: none"> • <i>Рассказ</i> • <i>Беседа</i> • <i>Чтение</i>
<ul style="list-style-type: none"> • Кратковременные • Длительные • Определение состояния предмета по отдельным признакам • Восстановление картины целого по отдельным признакам 		<i>Дидактические игры:</i> <ul style="list-style-type: none"> • предметные, • настольно-печатные, • словесные • игровые упражнения и игры-занятия • Подвижные игры • Творческие игры (в т.ч. строительные) 			<ul style="list-style-type: none"> • Индивидуальные поручения • Коллективный труд

Задачи ознакомления дошкольников с социальным миром

1. Сформировать у ребенка знание о себе как о представителе человеческого рода	2. Сформировать у ребенка представление о людях, живущих на земле, об их чувствах, поступках, правах	3. На основе познания развивать творческую свободную личность, обладающую чувством собственного достоинства и уважением людей
--	--	---

Триединая функция знаний о социальном мире

Знания должны нести информацию (информативность)	Знания должны вызывать эмоции, чувства (эмоциогенность)	Знания должны побуждать к деятельности (побудительность)
---	--	---

Формы организации образовательной деятельности

<ul style="list-style-type: none"> • Познавательные, эвристические беседы • Чтение художественной литературы • Изобразительная и конструктивная деятельность • Экспериментирование и опыты • Музыка 	<ul style="list-style-type: none"> • Игры (сюжетно-ролевые, драматизации, подвижные) • Наблюдения • Трудовая деятельность • Праздники и развлечения • Индивидуальные беседы
--	--

Методы, позволяющие педагогу наиболее эффективно проводить работу по ознакомлению детей с социальным миром

<i>Методы, повышающие познавательную активность</i>	<i>Методы, вызывающие Эмоциональную активность</i>	<i>Методы, способствующие взаимосвязи различных видов деятельности</i>	<i>Методы коррекции и уточнения детских представлений</i>
<ul style="list-style-type: none"> • Элементарный анализ • Сравнение по контрасту и подобию, сходству • Группировка и классификация • Моделирование и конструирование • Ответы на вопросы детей • Приучение к самостоятельному поиску ответов на вопросы 	<ul style="list-style-type: none"> • Воображаемая ситуация • Придумывание сказок • Игры- драматизации • Сюрпризные моменты и элементы новизны • Юмор и шутка • Сочетание разнообразных средств на одном занятии 	<ul style="list-style-type: none"> • Прием предложения и обучения способу связи разных видов деятельности • Перспективное планирование • Перспектива, направленная на последующую деятельность • Беседа 	<ul style="list-style-type: none"> ○ Повторение ○ Наблюдение ○ Экспериментирование ○ Создание проблемных ситуаций ○ Беседа

Содержание психолого-педагогической работы по освоению детьми образовательной области «Речевое развитие»

Основные цели:

- Владение речью как средством общения
- Обогащение активного словаря
- Развитие связной, грамматически правильной диалогической и монологической речи
- Развитие речевого творчества
- Развитие звуковой и интонационной культуры речи, фонематического слуха
- Знакомство с книжной культурой, детской литературой, понимание на слух текстов различных жанров детской литературы
- Формирование звуковой аналитико – синтетической активности как предпосылки обучения грамоте

Основные направления и задачи:

	<i>Дошкольный возраст</i>
<i>Обязательная часть</i>	<p>Развитие речи. Развитие свободного общения с взрослыми и детьми, овладение конструктивными способами и средствами взаимодействия с окружающими.</p> <p>Развитие всех компонентов устной речи детей: грамматического строя речи, связной речи — диалогической и монологической форм; формирование словаря, воспитание звуковой культуры речи.</p> <p>Практическое овладение воспитанниками нормами речи.</p> <p>Художественная литература. Воспитание интереса и любви к чтению; развитие литературной речи.</p> <p>Воспитание желания и умения слушать художественные произведения, следить за развитием действия.</p>
<i>Часть, формируемая участниками образовательных отношений</i>	<ol style="list-style-type: none"> 1. Развивать инициативность и самостоятельность ребенка в речевом общении со взрослыми и сверстниками. 2. Обогащать словарь ребенка в связи с расширением ориентировки в ближайшем окружающем пространстве (ознакомление с предметами быта, объектами природы, явлениями общественной жизни). 3. Поддерживать пробуждение лингвистического отношения ребенка к слову (игры со звуками, рифмами). 4. Создавать благоприятную атмосферу для детского словотворчества, игровых и юмористических вариаций стихотворных текстов, в частности, произведений поэтического фольклора, различных импровизаций на основе литературных произведений.

Речевое развитие включает владение речью как средством общения и культуры; обогащение активного словаря; развитие связной, грамматически правильной диалогической и монологической речи; развитие речевого творчества; развитие звуковой и интонационной культуры речи, фонематического слуха; знакомство с книжной культурой, детской литературой, понимание на слух текстов различных жанров детской литературы; формирование звуковой аналитико-синтетической активности как предпосылки обучения грамоте.

ПРИНЦИПЫ РАЗВИТИЯ РЕЧИ

- Принцип взаимосвязи сенсорного, умственного и речевого развития
- Принцип коммуникативно - деятельностного подхода к развитию речи
- Принцип развития языкового чутья
- Принцип формирования элементарного осознания явлений языка
- Принцип взаимосвязи работы над различными сторонами речи
- Принцип обогащения мотивации речевой деятельности
- Принцип обеспечения активной языковой практики

ОСНОВНЫЕ НАПРАВЛЕНИЯ РАБОТЫ ПО РАЗВИТИЮ РЕЧИ ДЕТЕЙ В ДОШКОЛЬНОЙ ОРГАНИЗАЦИИ

1.Развитие словаря: освоение значений слов и их уместное употребление в соответствии с контекстом высказывания, с ситуацией, в которой происходит общение	2.Воспитание звуковой культуры речи: развитие восприятия звуков родной речи и произношения	3.Формирование грамматического строя: - Морфология (изменение слов по родам, числам, падежам) - Синтаксис (освоение различных типов словосочетаний и предложений) - Словообразование	4. Развитие связной речи: - Диалогическая (разговорная) речь - Монологическая речь (рассказывание)	5.Формирование элементарного осознания явлений языка и речи: - различение звука и слова, - нахождение места звука в слове	6.Воспитание любви и интереса к художественному слову
---	---	--	---	--	--

МЕТОДЫ РАЗВИТИЯ РЕЧИ

Наглядные:	Словесные:	Практические:
<ul style="list-style-type: none"> • Непосредственное наблюдение и его разновидности (наблюдение в природе, экскурсии) • Опосредованное наблюдение (изобразительная наглядность: рассматривание игрушек и картин, рассказывание по игрушкам и картинам) 	<ul style="list-style-type: none"> • Чтение и рассказывание художественных произведений • Заучивание наизусть • Пересказ • Обобщающая беседа • Рассказывание без опоры на наглядный материал 	<ul style="list-style-type: none"> • Дидактические игры, • игры-драматизации, • инсценировки, • дидактические упражнения, • пластические этюды, • хороводные игры

СРЕДСТВА РАЗВИТИЯ РЕЧИ

Общение взрослых и детей	Культурная языковая среда	Обучение родной речи на занятиях	Художественная литература	Изобразительное искусство, музыка, театр	Занятия по другим разделам программы
--------------------------	---------------------------	----------------------------------	---------------------------	--	--------------------------------------

ВОСПИТАНИЕ ЛЮБВИ И ИНТЕРЕСА К ХУДОЖЕСТВЕННОМУ СЛОВУ. ЗНАКОМСТВО ДЕТЕЙ С ХУДОЖЕСТВЕННОЙ ЛИТЕРАТУРОЙ

Цель: Формирование интереса и потребности в чтении (восприятии книг)

Задачи				
Вызывать интерес к художественной литературе как средству познания, приобщения к словесному искусству, воспитания культуры чувств и переживаний		Приобщение к словесному искусству, в том числе развитие художественного восприятия и эстетического вкуса Развитие литературной речи		Формировать и совершенствовать связную речь, поощрять собственное словесное творчество через прототипы, данные в художественном тексте
Формы				
Чтение литературного произведения	Рассказ литературного произведения	Беседа о прочитанном произведении	Обсуждение литературного произведения	Инсценирование литературного произведения
Игра на основе сюжета литературного произведения	Театрализованная игра	Продуктивная деятельность по мотивам прочитанного	Сочинение по мотивам прочитанного	Ситуативная беседа по мотивам прочитанного

Основные принципы организации работы по воспитанию у детей интереса к художественному слову

- Ежедневное чтение детям вслух является обязательным и рассматривается как традиция
- В отборе художественных текстов учитываются предпочтения педагогов и особенности детей, а также способность книги конкурировать с видеотехникой не только на уровне содержания, но и на уровне зрительного ряда
- Создание по поводу художественной литературы детско-родительских проектов с включением различных видов деятельности: игровой, продуктивной, коммуникативной, познавательно-исследовательской, в ходе чего создаются целостные продукты в виде книг-самоделок, выставок изобразительного творчества, макетов, плакатов, карт и схем, сценариев викторин, досугов, детско-родительских праздников и др.
- Отказ от обучающих занятий по ознакомлению с художественной литературой в пользу свободного непринудительного чтения

ВОСПИАНИЕ ЗВУКОВОЙ КУЛЬТУРЫ РЕЧИ

Направления работы по формированию грамматического строя речи

Морфология – подраздел грамматики, изучающий строй слова, грамматические свойства слова и его формы, грамматические значения в пределах слова

Синтаксис – подраздел грамматики, изучающий строй предложения, словосочетания и предложения, сочетаемость, порядок следования СЛОВ

Словообразование – подраздел грамматики, изучающий закономерности образования слова на базе другого слова (или других слов), которым оно мотивировано, то есть выводится из него по смыслу и по форме с помощью специальных средств

Задачи образовательной работы по формированию грамматического строя речи

Помочь детям практически освоить морфологическую систему родного языка (изменение по родам, числам, лицам, временам)

Помочь детям в овладении синтаксической стороной: учить правильному согласованию слов в предложении, построению разных типов предложений и сочетанию их в связном тексте

Сообщить знания о некоторых нормах образования форм слов - словообразование

Пути формирования грамматически правильной речи

Создание благоприятной языковой среды, дающей образцы грамотной речи; повышение речевой культуры взрослых

Специальное обучение детей трудным грамматическим формам, направленное на предупреждение ошибок

Формирование грамматических навыков в практике речевого общения

Исправление грамматических ошибок

Методы формирования грамматически правильной речи

Дидактические игры

Игры-драматизации

Словесные упражнения

Рассматривание картин

Пересказ коротких рассказов и сказок

Исправление грамматических ошибок:

- Исправление ошибок способствует тому, что дети привыкают осознавать языковые нормы, различать правильную речь. Неисправленная грамматическая ошибка – лишнее подкрепление неправильных условных связей как у того ребенка, который, так и у тех детей, которые его слышат.
- Необходимо не повторять за ребенком неправильную форму, а предлагать ему подумать, как сказать правильно.
- Ошибку следует исправлять тактично, доброжелательно и в момент приподнятого эмоционального состояния ребенка. Допустимо исправление, отсроченное во времени.
- В качестве образца используется пример правильной речи одного из детей.
- При исправлении детских ошибок взрослым не следует быть навязчивым, необходимо учитывать обстановку, быть внимательным и чутким.

РАЗВИТИЕ СВЯЗНОЙ РЕЧИ

Связная речь – это единое смысловое и структурное целое, включающее связанные между собой и тематически объединенные, законченные отрезки.

Главная функция связной речи – коммуникативная.

Формы связной речи и направления работы по развитию связной речи

Диалогическая речь – первична естественная форма языкового общения. Главная особенность диалога – чередование говорения одного собеседника с прослушиванием и последующим говорением другого.

Для диалога характерны:

- разговорная лексика и фразеология;
- краткость, недоговоренность, обрывистость;
- простые и сложные бессоюзные предложения;
- кратковременное предварительное обдумывание

Монологическая речь – связное, логически последовательное высказывание, протекающее относительно долго во времени, не рассчитанное на немедленную реакцию слушателей. Она имеет несравненно более сложное настроение, выражает мысль одного человека, которая неизвестна слушателям. Поэтому высказывание содержит более полную формулировку информации, оно более развернуто. В монологе необходимы внутренняя подготовка, более длительное предварительное обдумывание высказывания, сосредоточение мысли на главном. Здесь тоже важны неречевые средства (жесты, мимика, интонация), умение говорить эмоционально, живо, выразительно, но они занимают подчиненное место.

Для монолога характерны:

- литературная лексика;
- развернутость высказывания, законченность, логическая завершенность;
- синтаксическая оформленность
- связанность монолога обеспечивается одним говорящим

Формы обучения детей связной речи

Диалогическая

- диалог
- беседа

Монологическая

- рассказ об игрушке
- рассказ по серии картинок
- пересказ
- рассказ по картине
- рассказ из личного опыта
- рассуждения

Методы и приемы обучения связной речи

Совместное рассказывание – совместное построение коротких высказываний, когда взрослый начинает фразу, а ребенок заканчивает ее.

Образец рассказа – это краткое живое описание предмета или изложение какого-либо события, доступное детям для подражания и заимствования.

Частичный образец – начало

План рассказа – это 2-3 вопроса, определяющих его содержание и последовательность. Сначала он применяется вместе с образцом, а затем становится ведущим приемом обучения. План рассказа может сопровождаться коллективным обсуждением.

Коллективное составление рассказа используется на первых этапах рассказыванию.

Составление рассказа подгруппами.

Составление рассказа по частям.

Моделирование. Модель – это схема явления, отражающая его структурные элементы и связи, наиболее существенные стороны и свойства объекта.

Содержание психолого-педагогической работы по освоению детьми образовательной области «Художественно-эстетическое развитие».

Основные цели:

- Развитие предпосылок ценностно – смыслового восприятия и понимания произведений искусства (словесного, музыкального, изобразительного), мира природы
- Становление эстетического отношения к окружающему миру
- Формирование элементарных представлений о видах искусства
- Восприятие музыки, художественной литературы, фольклора
- Стимулирование сопереживания персонажам художественных произведений
- Реализация самостоятельной творческой деятельности детей (изобразительной, конструктивно-модельной, музыкальной и др.)

Основные направления и задачи:

Обязательная часть	<p>Дошкольный возраст</p>
	<p>Формирование интереса к эстетической стороне окружающей действительности, эстетического отношения к предметам и явлениям окружающего мира, произведениям искусства; воспитание интереса к художественно-творческой деятельности.</p> <p>Развитие эстетических чувств детей, художественного восприятия, образных представлений, воображения, художественно-творческих способностей.</p> <p>Развитие детского художественного творчества, интереса к самостоятельной творческой деятельности (изобразительной, конструктивно-модельной, музыкальной и др.); удовлетворение потребности детей в самовыражении.</p> <p>Приобщение к искусству. Развитие эмоциональной восприимчивости, эмоционального отклика на литературные и музыкальные произведения, красоту окружающего мира, произведения искусства.</p> <p>Приобщение детей к народному и профессиональному искусству (словесному, музыкальному, изобразительному, театральному, к архитектуре) через ознакомление с лучшими образцами отечественного и мирового искусства; воспитание умения понимать содержание произведений искусства.</p> <p>Формирование элементарных представлений о видах и жанрах искусства, средствах выразительности в различных видах искусства.</p> <p>Изобразительная деятельность. Развитие интереса к различным видам изобразительной деятельности; совершенствование умений в рисовании, лепке, аппликации, художественном труде.</p>

	<p>Воспитание эмоциональной отзывчивости при восприятии произведений изобразительного искусства.</p> <p>Воспитание желания и умения взаимодействовать со сверстниками при создании коллективных работ.</p> <p>Конструктивно-модельная деятельность. Приобщение к конструированию; развитие интереса к конструктивной деятельности, знакомство с различными видами конструкторов.</p> <p>Воспитание умения работать коллективно, объединять свои поделки в соответствии с общим замыслом, договариваться, кто какую часть работы будет выполнять.</p> <p>Музыкально-художественная деятельность. Приобщение к музыкальному искусству; формирование основ музыкальной культуры, ознакомление с элементарными музыкальными понятиями, жанрами; воспитание эмоциональной отзывчивости при восприятии музыкальных произведений.</p> <p>Развитие музыкальных способностей: поэтического и музыкального слуха, чувства ритма, музыкальной памяти; формирование песенного, музыкального вкуса.</p> <p>Воспитание интереса к музыкально-художественной деятельности, совершенствование умений в этом виде деятельности.</p> <p>Развитие детского музыкально-художественного творчества, реализация самостоятельной творческой деятельности детей; удовлетворение потребности в самовыражении.</p>
<p><i>Часть, формируемая участниками образовательных отношений</i></p>	<ol style="list-style-type: none"> 1. Развивать у ребенка представления о художественно-эстетическом образе, влияющем на его эмоциональное состояние, 1. Побуждать ребенка творить прекрасное в своей повседневной жизни через включение в процесс воспитания и обучения видов искусств - литературы, музыки, изобразительного искусства, народного фольклора, обеспечивающих творческую самореализацию своего «Я» в различных видах продуктивной деятельности. 3. Формировать и поддерживать интерес ребенка к народному литературному, музыкальному творчеству и декоративному искусству, 4. Расширять тематику детских работ, поддерживать желание изображать знакомые бытовые и природные объекты, а также явления природы и яркие события общественной жизни (праздники); учить самостоятельно находить простые сюжеты в окружающей жизни, художественной литературе, помогать выбирать сюжет коллективной работы; 5. Знакомить ребенка со спецификой зданий и их устройства в городе, селе (дома высокие, каменные, с балконами, лифтами, ванной; дома невысокие, как правило, деревянные, с печкой, садом, будкой для собаки и т.п.) в разных видах деятельности (рисовании, конструировании, слушании художественной литературы и др.). 6. Побуждать ребенка к воплощению в свободных естественных движениях характера и настроения народной музыки, знакомых образов и сюжетов. 7. Формировать у ребенка потребность в чтении книги как постоянному элементу жизни, источнику ярких эмоций и поводу к позитивно окрашенному общению со взрослым. 8. Поддерживать у ребенка устойчивый интерес к литературному, народному творчеству.


Художественно-эстетическое развитие предполагает развитие предпосылок ценностно-смыслового восприятия и понимания произведений искусства (словесного, музыкального, изобразительного), мира природы; становление эстетического отношения к окружающему миру; формирование элементарных представлений о видах искусства; восприятие музыки, художественной литературы, фольклора; стимулирование сопереживания персонажам художественных произведений; реализацию самостоятельной творческой деятельности детей (изобразительной, конструктивно-модельной, музыкальной и др.).

ЗАДАЧИ ХУДОЖЕСТВЕННО-ЭСТЕТИЧЕСКОГО РАЗВИТИЯ В СТАРШЕМ ДОШКОЛЬНОМ ВОЗРАСТЕ

Эстетическое восприятие мира природы	Эстетическое восприятие социального мира	Художественное восприятие произведений искусства	Художественно-изобразительная деятельность
<ul style="list-style-type: none"> ❖ Развивать интерес, желание и умение наблюдать за живой и неживой природой ❖ Воспитывать эмоциональный отклик на красоту природы, любовь к природе, основы экологической культуры ❖ Подводить к умению одухотворять природу, представлять себя в роли животного, растения, передавать его облик, характер, настроение 	<ul style="list-style-type: none"> ❖ Дать детям представление о труде взрослых, о профессиях ❖ Воспитывать интерес, уважение к людям, которые трудятся на благо других людей ❖ Воспитывать предметное отношение к предметам рукотворного мира ❖ Формировать знания о Родине, Москве ❖ Знакомить с ближайшим окружением, учить любоваться красотой окружающих предметов ❖ Учить выделять особенности строения предметов, их свойства и качества, назначение ❖ Знакомить с изменениями, происходящими в окружающем мире ❖ Развивать эмоциональный отклик на человеческие взаимоотношения, поступки 	<ul style="list-style-type: none"> ❖ Развивать эстетическое восприятие, умение понимать содержание произведений искусства, всматриваться в картину, сравнивать произведения, проявляя к ним устойчивый интерес ❖ Развивать эмоционально-эстетическую отзывчивость на произведения искусства ❖ Учить выделять средства выразительности в произведениях искусства ❖ Воспитывать эмоциональный отклик на отраженные в произведениях искусства поступки, события, соотносить со своими представлениями о красивом, радостном, печальном и т.д. ❖ Развивать представления детей об архитектуре ❖ Формировать чувство цвета, его гармонии, симметрии, формы, ритма ❖ Знакомить с произведениями искусства, знать, для чего создаются красивые вещи ❖ Содействовать эмоциональному общению 	<ul style="list-style-type: none"> ❖ Развивать устойчивый интерес детей к разным видам изобразительной деятельности ❖ Развивать эстетические чувства ❖ Учить создавать художественный образ ❖ Учить отражать свои впечатления от окружающего мира в продуктивной деятельности, придумывать, фантазировать, экспериментировать ❖ Учить изображать себя в общении с близкими, животными, растениями, отражать общественные события ❖ Развивать художественное творчество детей ❖ Учить передавать животных, человека в движении ❖ Учить использовать в изобразительной деятельности разнообразные материалы

ДЕТСКОЕ КОНСТРУИРОВАНИЕ

Направления художественно-эстетического развития



Виды детского конструирования

Из строительного материала	Практическое и компьютерное	Из деталей конструкторов
Из бумаги	Из природного материала	Из крупногабаритных модулей

Формы организации обучения конструированию

Конструирование по модели	Конструирование по условиям	Конструирование по теме
Конструирование по замыслу	Конструирование по теме	Конструирование по образцу
Конструирование по чертежам и схемам		

Взаимосвязь конструирования и игры

Ранний возраст: конструирование слито с игрой	Младший дошкольный возраст: игра становится побудителем к конструированию, которое начинает приобретать для детей самостоятельное значение	Старший дошкольный возраст: Сформированная способность к полноценному конструированию стимулирует развитие сюжетной линии игры и само, порой, приобретает сюжетный характер, когда создается несколько конструкций, объединенных общим сюжетом
---	--	--

МУЗЫКАЛЬНОЕ РАЗВИТИЕ

Основные цели: развитие музыкальности детей и их способности эмоционально воспринимать музыку

Задачи воспитательно-образовательной работы

Развитие музыкально-художественной деятельности	Приобщение к музыкальному искусству	Развитие воображения и творческой активности
---	-------------------------------------	--

Направления образовательной работы

Слушание	Пение	Музыкально-ритмические движения	Игра на детских музыкальных инструментах	Развитие творчества: песенного, музыкально-игрового, танцевального
----------	-------	---------------------------------	--	--

Методы музыкального развития

Наглядный: сопровождение музыкального ряда изобразительным, показ движений	Словесный: беседы о различных музыкальных жанрах	Словесно-слуховой: пение	Слуховой: слушание музыки	Игровой: музыкальные игры	Практический: разучивание песен, танцев, воспроизведение мелодий
--	---	------------------------------------	----------------------------------	-------------------------------------	--

Формы музыкального воспитания

<i>Фронтальные музыкальные занятия</i>	<i>Праздники и развлечения</i>	<i>Музыка на других занятиях</i>	<i>Индивидуальные музыкальные занятия</i>
❖ Комплексные ❖ Тематические Традиционные	Игровая музыкальная деятельность	Совместная деятельность взрослых и детей	❖ Творческие занятия ❖ Развитие слуха и голоса ❖ Упражнения в освоении танцевальных движений ❖ Обучение игре на детских музыкальных инструментах
	Театрализованные музыкальные игры Музыкально-дидактические игры Игры с пением Ритмические игры	○ Театрализованная деятельность ○ Оркестры ○ Ансамбли	

Содержание работы по направлениям музыкального развития

Слушание	Пение	Музыкально-ритмические движения	Игра на детских музыкальных инструментах	Развитие творчества: песенного, музыкально-игрового, танцевального
<ul style="list-style-type: none"> - ознакомление с музыкальными произведениями, их запоминание, накопление музыкальных впечатлений; - развитие музыкальных способностей и навыков культурного слушания музыки; - развитие способности различать характер песен, инструментальных пьес, средств их выразительности; формирование музыкального вкуса; - развитие способности эмоционально воспринимать музыку. 	<ul style="list-style-type: none"> - формирование у детей певческих умений и навыков - обучение детей исполнению песен на занятиях и в быту, с помощью воспитателя и самостоятельно, с сопровождением и без сопровождения инструмента - развитие музыкального слуха, т.е. различение интонационно точного и неточного пения, звуков по высоте, длительности, слушание себя при пении и исправление своих ошибок - развитие певческого голоса, укрепление и расширение его диапазона. 	<ul style="list-style-type: none"> - развитие музыкального восприятия, музыкально-ритмического чувства и в связи с этим ритмичности движений - обучение детей согласованию движений с характером музыкального произведения, наиболее яркими средствами музыкальной выразительности, развитие пространственных и временных ориентировок - обучение детей музыкально-ритмическим умениям и навыкам через игры, пляски и упражнения - развитие художественно-творческих способностей 	<ul style="list-style-type: none"> - совершенствование эстетического восприятия и чувства ребенка - становление и развитие волевых качеств: выдержка, настойчивость, целеустремленность, усидчивость - развитие сосредоточенности, памяти, фантазии, творческих способностей, музыкального вкуса - знакомство с детскими музыкальными инструментами и обучение детей игре на них - развитие координации музыкального мышления и двигательных функций организма 	<ul style="list-style-type: none"> - развивать способность творческого воображения при восприятии музыки - способствовать активизации фантазии ребенка, стремлению к достижению самостоятельно поставленной задачи, к поискам форм для воплощения своего замысла - развивать способность к песенному, музыкально-игровому, танцевальному творчеству, к импровизации на инструментах

ФОРМЫ РАБОТЫ ПО МУЗЫКАЛЬНОМУ РАЗВИТИЮ

Режимные моменты	Совместная деятельность педагога с детьми	Самостоятельная деятельность детей	Совместная деятельность с семьей
ФОРМЫ ОРГАНИЗАЦИИ ДЕТЕЙ ПОДГОТОВИТЕЛЬНОЙ ГРУППЫ			
Индивидуальные Подгрупповые	Групповые Подгрупповые Индивидуальные	Индивидуальные Подгрупповые	Групповые Подгрупповые Индивидуальные
<ul style="list-style-type: none"> - на музыкальных занятиях; - на других занятиях - во время прогулки - в сюжетно-ролевых играх - на праздниках и развлечениях 	<ul style="list-style-type: none"> - Занятия - Праздники, развлечения, досуг - Музыка в повседневной жизни: - Театрализованная деятельность - Игры с элементами аккомпанемента - Празднование дней рождения - оркестры, ансамбли 	<ul style="list-style-type: none"> - Импровизация на инструментах - Музыкально-дидактические игры - Игры-драматизации - Аккомпанемент в пении, танце и другое - Детский ансамбль, оркестр - Игры в «концерт», «спектакль», «музыкальные занятия», «оркестр». - Подбор на инструментах знакомых мелодий и сочинения новых 	<ul style="list-style-type: none"> - Открытые музыкальные занятия для родителей - Посещения детских музыкальных театров - Досуги

Содержание психолого-педагогической работы по освоению детьми образовательной области

«Физическое развитие».

Основные цели:

- Развитие физических качеств как координация и гибкость
- Правильное формирование опорно – двигательной системы организма, развитие равновесия, координации движений, крупной и мелкой моторики
- Правильное выполнение основных движений: ходьба, бег, прыжки, повороты в обе стороны
- Формирование начальных представлений о некоторых видах спорта
- Овладение подвижными играми с правилами
- Становление целенаправленности и саморегуляции в двигательной сфере
- Овладение элементарными нормами и правилами здорового образа жизни

Основные направления и задачи:

<p>Обязательная часть</p> <p>Часть, формируемая участниками образовательных отношений</p>	<p><i>Дошкольный возраст</i></p> <p>Формирование начальных представлений о здоровом образе жизни. Формирование у детей начальных представлений о здоровом образе жизни.</p> <p>Физическая культура. Сохранение, укрепление и охрана здоровья детей; повышение умственной и физической работоспособности, предупреждение утомления.</p> <p>Обеспечение гармоничного физического развития, совершенствование умений и навыков в основных видах движений, воспитание красоты, грациозности, выразительности движений, формирование правильной осанки.</p> <p>Формирование потребности в ежедневной двигательной деятельности. Развитие инициативы, самостоятельности и творчества в двигательной активности, способности к самоконтролю, самооценке при выполнении движений. Развитие интереса к участию в подвижных и спортивных играх и физических упражнениях, активности в самостоятельной двигательной деятельности; интереса и любви к спорту.</p> <ol style="list-style-type: none">1. Способствовать освоению ребенком простейших правил народных подвижных игр.2. Создать условия для ознакомления ребенка со спортивными упражнениями народов Среднего Урала, обогащая его двигательный опыт: ходьба на лыжах, катание на санках, скольжение по ледяным дорожкам.3. Воспитывать потребность вступать в общение с взрослым и другими детьми при выполнении спортивных упражнений, в народных подвижных играх.4. Создать условия для приобщения ребенка к правилам безопасного, здоровьесберегающего поведения дома, в детском саду, на улице, на водоеме, на дороге, осмотрительного отношения к потенциально опасным для человека ситуациям.5. Создать условия для активного накопления ребенком первичных представлений о строении тела человека, его основных частях, их назначении, правилах ухода за ними, умения обращаться за помощью в ситуациях, угрожающих здоровью.6. Поддерживать собственную созидательную активность ребенка, его способность самостоятельно решать актуальные проблемы и задачи безопасного, разумного поведения в разных ситуациях.7. Способствовать самостоятельному переносу в игру.
---	--

Содержание образовательной области направлено на достижение целей формирования у детей интереса к занятиям физической культурой, гармоничное физическое развитие, становление ценностей здорового образа жизни.

НАПРАВЛЕНИЯ ФИЗИЧЕСКОГО РАЗВИТИЯ:

<i>Приобретение детьми опыта в двигательной деятельности:</i>	<i>Становление целенаправленности и само регуляции</i>	<i>Становление ценностей здорового образа жизни,</i>
<ul style="list-style-type: none"> • связанной с выполнением упражнений • направленной на развитие таких физических качеств как координация и гибкость • способствующей правильному формированию опорно- двигательной системы организма, развитию равновесия, координации движений, крупной и мелкой моторики • связанной с правильным, не наносящим вреда организму, выполнением основных движений (ходьба, бег, мягкие прыжки, повороты в обе стороны) 	в двигательной сфере	овладение его элементарными нормами и правилами (в питании, двигательном режиме, закаливании, при формировании полезных привычек и др.)
<ul style="list-style-type: none"> • Эколого-природные факторы (солнце, воздух, вода) 		
<ul style="list-style-type: none"> • Психогигиенические факторы (гигиена сна, питания, занятий) 		

ПРИНЦИПЫ ФИЗИЧЕСКОГО РАЗВИТИЯ

<i>Дидактические</i>	<i>Специальные</i>	<i>Гигиенические</i>
<ul style="list-style-type: none"> • Систематичность и последовательность • Развивающее обучение • Доступность • Воспитывающее обучение • Учет индивидуальных и возрастных особенностей • Сознательность и активность ребенка • Наглядность 	<ul style="list-style-type: none"> • Непрерывность • Последовательность наращивания тренирующих воздействий • Цикличность 	<ul style="list-style-type: none"> • Сбалансированность нагрузок • Рациональность чередования деятельности и отдыха • Возрастная адекватность • Оздоровительная направленность всего образовательного процесса • Осуществление личностно-ориентированного обучения и воспитания

МЕТОДЫ ФИЗИЧЕСКОГО РАЗВИТИЯ

Наглядный	Словесный	Практический
<ul style="list-style-type: none"> • Наглядно-зрительные приемы (показ физических упражнений, использование наглядных пособий, имитация, зрительные ориентиры) • Наглядно-слуховые приемы (музыка, песни) • Тактильно-мышечные приемы (непосредственная помощь воспитателя) 	<ul style="list-style-type: none"> • Объяснения, пояснения, указания • Подача команд, распоряжений, сигналов • Вопросы к детям • Образный сюжетный рассказ, беседа • Словесная инструкция 	<ul style="list-style-type: none"> • Повторение упражнений без изменения и с изменениями • Проведение упражнений в игровой форме; • Проведение упражнений в соревновательной форме

СРЕДСТВА ФИЗИЧЕСКОГО РАЗВИТИЯ	ФОРМЫ ФИЗИЧЕСКОГО РАЗВИТИЯ
<ul style="list-style-type: none"> • Двигательная активность, занятия физкультурой • Эколого-природные факторы (солнце, воздух, вода) • Психогигиенические факторы (гигиена сна, питания, занятий) 	<ul style="list-style-type: none"> • Физкультурные занятия • Музыкальные занятия • Ритмика • Подвижные игры • Физкультурные упражнения на прогулке • Утренняя гимнастика • Самостоятельная двигательно-игровая деятельность • Гимнастика пробуждения • Физкультминутки • Спортивные игры, развлечения, праздники и соревнования • Закаливающие процедуры • Кружки, секции • Корректирующая гимнастика • Малая олимпиада, • Сдача тестовых нормативов (мониторинг физического развития)

ЗДОРОВЬЕСБЕРЕГАЮЩИЕ ТЕХНОЛОГИИ

Технология – научное прогнозирование и точное воспроизведение педагогических действий, которые обеспечивают достижение запланированных результатов

Здоровьесберегающие технологии – это технологии, направленные, на сохранение здоровья и активное формирование здорового образа жизни и здоровья воспитанников						
<i>Медико-профилактические</i>			<i>Физкультурно-оздоровительные</i>			
<ul style="list-style-type: none"> ✓ организация мониторинга здоровья дошкольников ✓ организация и контроль питания детей ✓ физического развития дошкольников ✓ закаливание ✓ организация профилактических мероприятий ✓ организация обеспечения требований СанПиНов ✓ организация здоровьесберегающей среды 			<ul style="list-style-type: none"> ✓ развитие физических качеств, двигательной активности ✓ становление физической культуры детей ✓ дыхательная гимнастика ✓ массаж и самомассаж ✓ профилактика плоскостопия и формирования правильной осанки ✓ воспитание привычки к повседневной физической активности и заботе о здоровье 			
<i>Психологическая безопасность</i>						
Комфортная организация режимных моментов	Оптимальный двигательный режим	Правильное распределение интеллектуальных и физических нагрузок	Доброжелательный стиль общения взрослого с детьми	Целесообразность в применении и приемов методов	Использование приемов релаксации в режиме дня	
<i>Оздоровительная направленность воспитательно - образовательного процесса</i>						
Учет гигиенических требований	Создание условий для оздоровительных режимов	Бережное отношение к нервной системе ребенка	Учет индивидуальных особенностей и интересов детей	Предоставление ребенку свободы выбора	Создание условий для самореализации	Ориентация на зону ближайшего развития

Медико-профилактические технологии → здоровье сберегающие → Физкультурно-оздоровительные технологии → здоровье сберегающие технологии



Психологическая безопасность



← Оздоровительная направленность воспитательно - образовательного процесса



ВИДЫ ЗДОРОВЬЕСБЕРЕГАЮЩИХ ТЕХНОЛОГИЙ

<i>Технологии сохранения и стимулирования здоровья</i>	<i>Технологии обучения здоровому образу жизни</i>	<i>Коррекционные технологии</i>
<ul style="list-style-type: none"> ○ стретчинг ○ ритмопластика ○ динамические паузы ○ подвижные и спортивные игры ○ релаксация ○ различные гимнастики 	<ul style="list-style-type: none"> ○ физкультурные занятия ○ проблемно-игровые занятия ○ коммуникативные, валеологические игры ○ занятия и беседы из серии «Здоровье» ○ самомассаж 	<ul style="list-style-type: none"> ○ арттерапия ○ технологии музыкального воздействия ○ сказкотерапия ○ цветотерапия ○ психогимнастика ○ фонетическая ритмика ○ сказкотерапия ○ телесно-ориентированные упражнения, игры ○ песочная терапия

В Детском саду реализуется Программа «Здоровье»

2.3. Вариативные формы, способы, методы и средств реализации Программы с учетом возрастных и индивидуальных особенностей воспитанников, специфики их образовательных потребностей и интересов.

2.3.1. Вариативные формы, способы, методы и средства реализации Программы

Формы, способы, методы и средства реализации Программы подбираются с учетом возрастных и индивидуальных особенностей воспитанников, специфики их образовательных потребностей и интересов в разных видах детской деятельности.

При реализации образовательной Программы педагог:

- продумывает содержание и организацию совместного образа жизни детей, условия эмоционального благополучия и развития каждого ребенка;
- определяет единые для всех детей правила сосуществования детского общества, включающие равенство прав, взаимную доброжелательность и внимание друг к другу, готовность прийти на помощь, поддержать;
- соблюдает гуманистические принципы педагогического сопровождения развития детей, в числе которых забота, теплое отношение, интерес к каждому ребенку, поддержка и установка на успех, развитие детской самостоятельности, инициативы;
- осуществляет развивающее взаимодействие с детьми, основанное на современных педагогических позициях: «Давай сделаем это вместе»; «Посмотри, как я это делаю», «Научи меня, помоги мне сделать это»;
- сочетает совместную с ребенком деятельность (игры, труд, наблюдения и пр.) и самостоятельную деятельность детей;
- ежедневно планирует образовательные ситуации, обогащающие практический и познавательный опыт детей, эмоции и представления о мире;
- создает развивающую предметно-пространственную среду;
- наблюдает, как развиваются самостоятельность каждого ребенка и взаимоотношения детей;
- сотрудничает с родителями, совместно с ними решая задачи воспитания и развития малышей.

В качестве адекватных форм и методов работы с детьми используются:

Виды деятельности	детской	Формы организации образовательной деятельности
Старший дошкольный возраст		
Социально - коммуникативное развитие		
Игровая, трудовая, коммуникативная		Индивидуальная игра. Совместная с воспитателем игра. Совместная со сверстниками игра Игра Чтение Беседа Наблюдение Педагогическая ситуация. Экскурсия Ситуация морального выбора. Интегративная деятельность Праздник Совместные действия

	<p>Рассматривание. Проектная деятельность Просмотр и анализ мультфильмов, видеофильмов, телепередач. Экспериментирование Поручение и задание Дежурство. Совместная деятельность взрослого и детей тематического характера</p>
Познавательное развитие	
<p>Познавательная-исследовательская</p>	<p>Проектная деятельность Исследовательская деятельность. Конструирование Экспериментирование Развивающая игра Наблюдение Проблемная ситуация Рассказ Беседа Интегративная деятельность Экскурсии Коллекционирование Моделирование Реализация проекта Игры с правилами</p>
Речевое развитие	
<p>Коммуникативная (знакомство с книжной культурой, детской литературой)</p>	<p>Чтение. Беседа Рассматривание Решение проблемных ситуаций. Разговор с детьми Игра Проектная деятельность Создание коллекций Интегративная деятельность Обсуждение. Рассказ. Инсценирование Ситуативный разговор с детьми Сочинение загадок Проблемная ситуация Использование различных видов театра</p>
Художественно-эстетическое развитие	
<p>Рисование, лепка, аппликация, конструирование, музыкальная деятельность, восприятие литературного текста, театрализованная деятельность</p>	<p>Изготовление украшений для группового помещения к праздникам, предметов для игры, сувениров, предметов для познавательной-исследовательской деятельности. Создание макетов, коллекций и их оформление Рассматривание эстетически привлекательных предметов Игра Организация выставок Слушание соответствующей возрасту народной, классической, детской музыки Музыкально- дидактическая игра Беседа интегративного характера, элементарного музыковедческого содержания Интегративная деятельность Совместное и индивидуальное музыкальное исполнение Музыкальное упражнение. Попевка. Распевка Двигательный, пластический танцевальный этюд Танец Творческое задание Концерт- импровизация Музыкальная сюжетная игра</p>
Физическое развитие	

Двигательная	Физкультурное занятие Утренняя гимнастика Игра Беседа Рассказ Чтение Рассматривание. Комплексная деятельность Спортивные и физкультурные досуги Спортивные состязания Совместная деятельность взрослого и детей тематического характера Проектная деятельность Проблемная ситуация
--------------	--

Конкретное содержание указанных образовательных областей зависит от возрастных и индивидуальных особенностей детей, определяется целями и задачами программы и реализуется в различных видах деятельности (общении, игре, познавательно-исследовательской деятельности - как сквозных механизмах развития ребенка)

для детей дошкольного возраста (3 года - 8 лет)
<ul style="list-style-type: none"> • игровая, включая сюжетно-ролевую игру, игру с правилами и другие виды игры, • коммуникативная (общение и взаимодействие со взрослыми и сверстниками), • познавательно-исследовательская (исследования объектов окружающего мира и экспериментирования с ними), • восприятие художественной литературы и фольклора, • самообслуживание и элементарный бытовой труд (в помещении и на улице), • конструирование из разного материала, включая конструкторы, модули, бумагу, природный и иной материал, • изобразительная (рисование, лепка, аппликация), • музыкальная (восприятие и понимание смысла музыкальных произведений, пение, музыкально-ритмические движения, игры на детских музыкальных инструментах); • двигательная (овладение основными движениями) формы активности ребенка.

Проектирование образовательного процесса в соответствии с контингентом воспитанников, их индивидуальными и возрастными особенностями, состоянием здоровья

Возраст детей	Регламентируемая деятельность (НОД)	Нерегламентированная деятельность, час	
		совместная деятельность	самостоятельная деятельность
5 – 6 лет	2-3 по 20- 25 мин	6 – 6,5	2,5 – 3,5

Формы организации непосредственно-образовательной деятельности:

- в дошкольных группах - подгрупповые, фронтальные

Максимально допустимый объем образовательной нагрузки соответствует санитарно-эпидемиологическим правилам и нормативам СанПиН 2.4.1.3049-13 "Санитарно-эпидемиологические требования к устройству, содержанию и организации режима работы дошкольных образовательных организаций", утвержденным постановлением Главного государственного санитарного врача Российской Федерации от 15 мая 2013 г. № 26

(зарегистрировано Министерством юстиции Российской Федерации 29 мая 2013 г., регистрационный № 28564).

Максимально допустимый объем недельной образовательной нагрузки, включая реализацию дополнительных образовательных программ, для детей дошкольного возраста составляет:

в старшей группе (дети шестого года жизни) - 6 часов 15 минут,

Продолжительность непрерывной непосредственно образовательной деятельности для детей 6-го года жизни - не более 25 минут

Максимально допустимый объем образовательной нагрузки в первой половине дня в старшей 45 минут.

В середине времени, отведенного на непрерывную образовательную деятельность, проводят физкультминутку. Перерывы между периодами непосредственно образовательной деятельности - не менее 10 минут

Непосредственно образовательная деятельность с детьми старшего дошкольного возраста осуществляется во второй половине дня после дневного сна, но не чаще 2-3 раз в неделю. Ее продолжительность составляет не более 25-30 минут в день. В середине непосредственно образовательной деятельности статического характера проводят физкультминутку.

Непосредственно образовательная деятельность физкультурно-оздоровительного и эстетического цикла занимает не менее 50% общего времени, отведенного на непосредственно образовательную деятельность.

Непосредственно-образовательная деятельность, требующая повышенной познавательной активности и умственного напряжения детей, проводится в первую половину дня и в дни наиболее высокой работоспособности (вторник, среда), сочетается с физкультурными и музыкальными занятиями.

Формы организации образовательной деятельности

Формы организации	Особенности
Индивидуальная	Позволяет индивидуализировать обучение содержание, методы, средства, однако требует от ребенка больших нервных затрат; создает эмоциональный дискомфорт; неэкономичность обучения; ограничение сотрудничества с другими детьми.
Групповая (индивидуально-коллективная)	Группа делится на подгруппы. Число занимающихся может быть разным – от 3 до 8, в зависимости от возраста и уровня развития детей. Основания для комплектации: личная симпатия, общность интересов, уровни развития. При этом педагогу, в первую очередь, важно обеспечить взаимодействие детей в процессе обучения
Фронтальная	Работа со всей группой, четкое расписание, единое содержание. При этом, содержанием ООД может быть деятельность художественного характера. Достоинствами формы являются четкая организационная структура, простое управление, возможность взаимодействия детей, экономичность обучения; недостатком – трудности в индивидуализации обучения.

Методы развития коммуникации.

Наглядные	Словесные	Практические
<input type="checkbox"/> Метод непосредственного наблюдения и его разновидности: наблюдение в природе, экскурсии. <input type="checkbox"/> Опосредованное наблюдение (изобразительная наглядность):	<input type="checkbox"/> Чтение и рассказывание художественных произведений <input type="checkbox"/> Заучивание наизусть <input type="checkbox"/> Пересказ <input type="checkbox"/> Обобщающая беседа <input type="checkbox"/> Рассказывание без опоры	<input type="checkbox"/> Дидактические игры <input type="checkbox"/> Игры-драматизации <input type="checkbox"/> Инсценировки <input type="checkbox"/> Дидактические упражнения <input type="checkbox"/> Пластические этюды

рассматривание игрушек и картин, рассказывание по игрушкам и картинкам	на наглядный материал	<input type="checkbox"/> Хороводные игры
--	-----------------------	--

Методы, позволяющие педагогу наиболее эффективно проводить работу по ознакомлению детей с социальным миром

Методы, повышающие познавательную активность	Методы, вызывающие эмоциональную активность	Методы, способствующие взаимосвязи различных видов деятельности	Методы коррекции и уточнения детских представлений
- Элементарный анализ	- Воображаемая ситуация	- Прием и предложения	- Повторение - Наблюдение
- Сравнение по контрасту и подобию, сходству - Группировка и классификация - Моделирование и конструирование - Ответы на вопросы детей - Приучение к самостоятельному поиску ответов на вопросы	- Придумывание сказок - Игры-драматизации - Сюрпризные моменты и элементы новизны - Юмор и шутка - Сочетание разнообразных средств на одной ОД	обучения способу связи разных видов деятельности - Перспективное планирование - Перспектива, направленная на последующую деятельность - Беседа	Экспериментирование - Создание проблемных ситуаций - Беседа

Методы эстетического воспитания.

- Метод пробуждения ярких эстетических эмоций и переживаний с целью овладения даром сопереживания.
- Метод побуждения к сопереживанию, эмоциональной отзывчивости на прекрасное в окружающем мире.
- Метод эстетического убеждения
- Метод сенсорного насыщения (без сенсорной основы немисливо приобщение детей к художественной культуре).
- Метод эстетического выбора («убеждения красотой»), направленный на формирование эстетического вкуса.
- Метод разнообразной художественной практики.
- Метод сотворчества (с педагогом, народным мастером, художником, сверстниками).
- Метод нетривиальных (необыденных) творческих ситуаций, пробуждающих интерес к художественной деятельности.
- Метод эвристических и поисковых ситуаций.

Методы музыкального развития

- **Наглядный:** сопровождение музыкального ряда изобразительным, показ движений.
- **Словесный:** беседы о различных музыкальных жанрах.
- **Словесно-слуховой:** пение.
- **Слуховой:** слушание музыки.
- **Игровой:** музыкальные игры.
- **Практический:** разучивание песен, танцев, воспроизведение мелодий.

Методы физического развития

Наглядные	Словесные	Практические
- наглядно-зрительные приемы (показ физических упражнений, использование наглядных пособий,	- объяснения, пояснения, указания; - подача команд,	- повторение упражнений без изменения и с изменениями;

имитация, зрительные ориентиры); - наглядно-слуховые приемы (музыка, песни); - тактильно-мышечные приемы (непосредственная помощь воспитателя)	распоряжений, сигналов; - вопросы к детям; - образный сюжетный рассказ, беседа; - словесная инструкция.	- проведение упражнений в игровой форме; - проведение упражнений в соревновательной форме
--	--	--

Содержание образовательной работы с детьми с применением современной педагогической технологии - метод проектов.

Цель метода проектов - направить познавательную деятельность воспитанников на определенный и запланированный результат, который получается при решении той или иной теоретически или практически значимой проблемы.

Данная цель может быть решена при совокупности воспитательно-образовательных **задач**:

1. Развивать комплексные умения и навыки: исследовательские, рефлексивные, само оценочные.
2. Развивать познавательный интерес детей через создание проблемной ситуации.
3. Формировать активную, самостоятельную и инициативную позицию детей.

Алгоритм работы над проектом

Этапы:

1. Обозначение проблемы, отвечающей потребностям детей и взрослых.
2. Определение цели проекта, прогнозирование и конкретизация будущего результата.
3. Столкновение знания и «незнания», осознание познавательной задачи.
4. Активизация способов получения информации.
5. Получение необходимой информации.
6. Обобщение полученной информации.
7. Планирование деятельности, определение средств реализации проекта.
8. Реализация проекта.
9. Обсуждение результата, хода работы.
10. Презентация результатов.
11. Совместное определение перспективы развития проекта.

Алгоритм действий взрослых и детей на каждом этапе проектной деятельности			
Алгоритм действий	Подражательно-исполнительский этап проектной деятельности	Развивающий этап проектной деятельности	Творческий этап развития проектной деятельности
Шаг 1	Определение проблемы, отвечающей потребностям детей	Выделение (взрослым или детьми) проблемы, отвечающей потребностям детей или обеих сторон	
Шаг 2	Постановка цели проекта, его мотивация	Совместное определение цели проекта, прогнозирование результата	Самостоятельное определение детьми цели проекта, прогнозирование результата
Шаг 3	Привлечение детей к участию в планировании деятельности и реализации намеченного плана	Планирование деятельности детьми при незначительной помощи взрослого; определение средств реализации проекта	Планирование деятельности детьми (при возможном участии взрослого как партнера определение средств реализации проекта)
Шаг 4	Совместная деятельность взрослого и детей по достижению результата	Выполнение детьми проекта; дифференцированная помощь взрослого	Выполнение детьми проекта; решение творческих споров, достижение договоренности; взаимное обучение, помощь друг другу
Шаг 5	Совместный анализ	Обсуждение результата:	хода работы, действий каждого,

	выполнения проекта, переживание результата	выяснение причин успехов и неудач	
Шаг 6	-	Совместное определение перспективы развития проекта	Определение перспективы развития проекта

алгоритм проектной деятельности педагога и детей /Л. Морозова/		
Этапы проектной деятельности	Деятельность педагога	Деятельность детей
1. Постановка проблемы	Формулирует для себя проблему, подводит детей к необходимости задуматься над проблемной ситуацией	Учатся видеть проблему, формулировать важные вопросы
2. Определение цели деятельности	Ставит цель с опорой на интересы и потребности детей	Обозначают цель деятельности (становятся активными исследователями окружающего мира)
3. Конкретный замысел	Продумывает, представляет то, что будет происходить и к какому результату это приведет	Участвуют в обсуждении: как организовать то или иное дело, выслушивают любые мнения, вплоть до нестандартных и неожиданных
4. Планирование	Определяет основные этапы работы с детьми в зависимости от дидактических, социальных, предметно-материальных и индивидуально-личностных условий	Перечисляют любимые занятия, предлагают игры, участвуют в определении последовательности операций
5. Реализация проекта и постоянная рефлексия	Организует и мотивирует различные виды деятельности через их интеграцию. Проводит рефлексию и своевременную коррекцию отдельных шагов	Участвуют в разнообразных видах деятельности, выступают партнерами и помощниками воспитателя
6. Анализ результатов и презентация	Выявляет положительные и отрицательные моменты в совместной деятельности с детьми	Проводят посильный анализ с подачи взрослого. Участвуют в игровой презентации достигнутых результатов

Содержание образовательной работы с детьми по реализации современной педагогической технологии детского экспериментирования.

Цель: создание условий для осуществления детского экспериментирования.

Задачи:

1. Учить детей выделять и ставить проблему, которую необходимо разрешить, предлагать возможные решения, проверять эти возможные решения практическим путем.
2. Учить детей проверять возможные решения экспериментальным путем.
3. Учить детей делать выводы, в соответствии с результатами эксперимента или опыта, обобщать и анализировать их.
4. Учить детей выделять существенные признаки и связи предметов и явлений, сопоставлять различные факты, выдвигать гипотезы и строить предположения.
5. Развивать у детей умение отбирать средства и материалы для экспериментальной деятельности.
6. Развивать у детей умение фиксировать этапы действий, действовать в соответствии с алгоритмом.

Алгоритм реализации технологии детского экспериментирования /О.В. Дыбина/			
Этапы реализации	Деятельность педагога	Деятельность детей	Ожидаемый результат
Подготовительный этап	Актуализация проблемной ситуации. Создание условий, необходимых для проведения опыта или эксперимента в соответствии с техникой безопасности, подготовка экспериментального оборудования, составление карт – схем и т.д. Мотивация детей к исследовательской деятельности. Напоминание правил техники безопасности при работе с экспериментальным оборудованием.	Осознание и осмысление проблемы. Подготовка рабочего места.	Появление у детей заинтересованности, желания принять участие в опыте или эксперименте, познавательного интереса. Создание оптимальных условий для проведения опыта или эксперимента.
Этап формулирования цели эксперимента или опыта	Обсуждение проблемы с детьми, подведение детей к постановке цели эксперимента или опыта, выдвижению рабочих гипотез. Оказание содействия детям в выдвижении гипотез по мере необходимости.	Формулирование цели эксперимента или опыта (совместно со взрослым). Выдвижение рабочих гипотез.	Обозначена цель эксперимента или опыта. Выдвинуто несколько рабочих гипотез.
Этап планирования эксперимента или деятельности	Обсуждение с детьми алгоритма действий по проведению эксперимента или опыта. Подведение детей к выполнению алгоритма действий.	Составление алгоритма действий по проведению эксперимента или опыта. Осмысление содержания карты-схемы эксперимента или опыта.	Составлен алгоритм действий по проведению эксперимента или опыта.
Этап коррекции проблемы	Корректирующие действия по мере необходимости.	Уточнение проблемы. Обсуждение новых гипотез по мере необходимости.	Предотвращение отклонений от поставленной цели.
Практический этап детского экспериментирования	Помощь детям в организации практической деятельности (объяснение, разъяснение). По мере необходимости совместное выполнение с детьми практических действий. Контроль за соблюдением техники безопасности при проведении детьми опыта или эксперимента.	Проверка предположений на практике. Отбор нужных средств, реализация в действии. В случае не подтверждения первоначальной гипотезы – возникновение новой гипотезы, предположения с последующей реализацией в действии. Если гипотеза подтвердилась - формулирование выводов.	Проведенный эксперимент или опыт.

Заключительный этап	Подведение итогов, оценивание результатов. Настрой на новую проблемную ситуацию, предстоящую деятельность.	Само оценивание, повторное осмысление проблемы с новой точки зрения.	Подтверждение (опровержение) предполагаемой гипотезы.
---------------------	---	--	---

.В.Дыбина, Ознакомление с предметным и социальным окружением, М., Мозаика Синтез, 2012.

Содержание образовательной работы с детьми по реализации игровых педагогических технологий.

Деятельностно - игровой подход в образовательном процессе

	Направленности развития ребенка	Совместная и самостоятельная деятельность	Виды игр
1.	Физическое развитие	Физическая деятельность	Подвижные игры, народные игры, игры-соревнования, элементы спортивных игр, игры – забавы.
		Художественно-речевая деятельность	Речевые (словесные) игры, пальчиковые игры.
2.	Познавательное-речевое развитие	Художественно-речевая деятельность	Речевые (словесные) игры, пальчиковые игры
		Конструктивная деятельность	Игры с конструктором, строительные игры
		Познавательно-исследовательская деятельность	Математические, логические, сенсорные, настольно-печатные, игра-экспериментирование
3.	Социально-личностное развитие	Художественно-речевая деятельность	Речевые (словесные) игры: коммуникативные игры, игры с правилами
		Познавательно-исследовательская деятельность	Логические, сенсорные, настольно-печатные игры
	Художественно-эстетическое развитие	Театрализованная деятельность	Творческие, режиссерские, театрализованные игры, игры-забавы, игры-импровизации
		Музыкально-художественная деятельность	Музыкально-ритмические игры, игры-забавы, игра на музыкальных инструментах
		Продуктивная деятельность	Сенсорные игры, игры-эксперименты с красками

Педагогическая технология Блоки «Дьенеша»

В процессе разнообразных действий с логическими блоками (разбиение, выкладывание по определенным правилам, перестроение и др.) дети овладевают различными мыслительными умениями, важными как в плане пред математической подготовки, так и с точки зрения общего интеллектуального развития. К их числу относятся умения анализа, абстрагирования, сравнения, классификации, обобщения, кодирования-декодирования, а также логические операции "не", "и", "или".

Педагогическая технология «ПалочкиКюизенера»

Палочки Кюизенера как дидактическое средство в полной мере соответствуют специфике и особенностям элементарных математических представлений, формируемых у дошкольников, а также их возрастным возможностям, уровню развития детского мышления, в основном наглядно-действенного и наглядно-образного.

Серия Блоки Дьенеша для старших (5-8 лет). Учебно - методический комплекс игровых материалов к логическим блокам Дьенеша. «Поиск затонувшего клада», /авт. Сост. Б. Б. Финкельштейн –ООО «Корвет», Санкт-Петербург.

Серия Блоки Дьенеша для старших (5-8 лет). «Праздник в стране блоков» (игры, интеллектуальные конкурсы, фокусы) /авт. Сост. Б. Б. Финкельштейн –ООО «Корвет», Санкт-Петербург.

Серия Блоки Дьенеша для старших (5-8 лет). «Спасатели приходят на помощь» (схемы, интеллектуальные загадки, лабиринты) /авт. Сост. Б. Б. Финкельштейн -ООО «Корвет», Санкт-Петербург.

Игры с логическими блоками Дьенеша «Давайте вместе поиграем».: ООО «Корвет».

2.3.2. Особенности образовательной деятельности разных видов и культурных практик.

Развитие ребёнка в образовательном процессе осуществляется целостно в процессе всей его жизнедеятельности.

Решение программных задач осуществляется в разных формах:

- специально организованной образовательной деятельности;
- образовательной деятельности, осуществляемой в режимных моментах;
- в самостоятельной деятельности детей.

Основной формой организации образовательного процесса является образовательная ситуация - форма совместной деятельности педагога и детей, которая планируется и целенаправленно организуется педагогом с целью решения определённых задач развития, воспитания и обучения. Особенностью такого рода организованной образовательной деятельности является обязательное получение образовательного результата (рассказа, рисунка, поделки, нового знания или переживания и т.п.)

Главные задачи образовательных ситуаций - формирование у детей новых умений в разных видах деятельности и представлений, обобщение знаний по теме, развитие способности рассуждать и делать выводы.

В процессе непосредственно организованной образовательной деятельности воспитатель создаёт разнообразные образовательные ситуации, побуждающие детей применять свои знания и умения, активно искать новые пути решения возникшей в ситуации задачи, проявлять эмоциональную отзывчивость и творчество. Активно используются игровые приёмы, разнообразные виды наглядности. Участие в решении образовательных ситуаций подготавливает детей к школьному обучению.

Образовательные ситуации включаются и в образовательную деятельность в режимных моментах. Они направлены на закрепление имеющихся у детей знаний и умений, их применение в новых условиях, проявление ребёнком активности, самостоятельности и творчества. Создание образовательных ситуаций помогает педагогу развить детскую инициативу, через постановку перед детьми проблемы, требующей самостоятельного решения, через привлечение внимания детей к материалам для экспериментирования, для продуктивного творчества.

Непосредственно образовательная деятельность основана на организации педагогом видов деятельности, заданных ФГОС ДО.

Игровая деятельность является ведущей деятельностью ребёнка дошкольного возраста. В организованной образовательной деятельности она выступает как основа для интеграции всех других видов деятельности.

Игровая деятельность представлена в образовательном процессе в разнообразных формах – это дидактические, развивающие, подвижные игры, игры – путешествия, игровые проблемные ситуации, инсценировки, игры – этюды и т.д.

При этом обогащение игрового опыта творческих игр детей тесно связано с содержанием непосредственно организованной образовательной деятельности.

Организация сюжетно – ролевых, режиссёрских, театрализованных игр, драматизаций осуществляется преимущественно в утренний отрезок времени и во второй половине дня.

Коммуникативная деятельность занимает отдельное место в сетке непосредственно организованной

образовательной деятельности, но при этом включается во все виды детской деятельности.

Познавательно – исследовательская деятельность включает в себя широкое познание детьми объектов живой и неживой природы, предметного и социального мира, освоение средств и форм познания.

Восприятие художественной литературы и фольклора организуется как процесс слушания детьми произведений литературы, направленный на развитие читательских интересов детей, развитие способности восприятия литературного текста и общения по поводу прочитанного. Чтение организуется воспитателем как непосредственно чтение (или рассказывание) вслух, и как прослушивание аудиозаписи.

Конструирование и изобразительная деятельность детей представлена разными видами художественно – творческой деятельности. Художественное восприятие произведений искусства обогащает личный опыт дошкольника, обеспечивает интеграцию между познавательно – исследовательской, коммуникативной и продуктивной видами деятельности.

В образовательной деятельности, осуществляемой в ходе режимных моментов воспитатель, по мере необходимости, создаёт дополнительно развивающие проблемно – игровые и практические ситуации, побуждающие детей применить имеющийся опыт, проявить инициативу, активность для самостоятельного решения возникшей задачи.

Образовательная деятельность в режимных моментах включает в себя: наблюдения, индивидуальные игры и игры с небольшими подгруппами детей (дидактические, развивающие, сюжетные, музыкальные, подвижные и пр.), создание практических, игровых, проблемных ситуаций и ситуаций общения, трудовые поручения, беседы и разговоры с детьми по интересам, рассматривание картинок, иллюстраций, просмотр видеоматериалов разнообразного содержания, индивидуальную работу с детьми в соответствии с задачами разных образовательных областей, двигательную деятельность различной активности, работу по воспитанию культурно – гигиенических навыков и культуры здоровья, экспериментирование, свободное общение воспитателя с детьми.

Культурные практики

Во второй половине дня организуются разнообразные культурные практики, ориентированные на проявление детьми самостоятельности и творчества в разных видах деятельности.

В культурных практиках воспитателем создаётся атмосфера свободы выбора, творческого обмена и самовыражения, сотрудничества взрослого и детей. Организация культурных практик носит преимущественно подгрупповой характер.

Совместная игра воспитателя и детей (сюжетно-ролевая, режиссерская, игра-драматизация, строительно-конструктивные игры) направлена на обогащение содержания творческих игр, освоение детьми игровых умений, необходимых для организации самостоятельной игры.

Ситуации общения и накопления положительного социально-эмоционального опыта носят проблемный характер и заключают в себе жизненную проблему близкую детям, в разрешении которой они принимают непосредственное участие. Такие ситуации могут быть реально-практического характера (оказание помощи малышам, старшим), условно-вербального характера (на основе жизненных сюжетов или сюжетов литературных произведений) и имитационно-игровыми.

Ситуации могут планироваться воспитателем заранее, а могут возникать в ответ на события, которые происходят в группе, способствовать разрешению возникающих проблем.

Творческая деятельность, предполагает использование и применение детьми знаний и умений по художественному творчеству, организацию восприятия музыкальных и литературных произведений и свободное общение воспитателя и детей на литературном, художественном или музыкальном материале.

Система игр и заданий. Сюда относятся развивающие игры, логические упражнения, занимательные задачи.

Досуги и развлечения.

Коллективная и индивидуальная трудовая деятельность носит общественно полезный характер и организуется как хозяйственно-бытовой труд и труд в природе.

Модель организации совместной образовательной деятельности разных видов и культурных практик в режимных моментах

Формы образовательной деятельности в режимных моментах	Количество образовательной деятельности и культурных практик	форм и
	5-6 лет	
Общение		
Ситуации общения воспитателя с детьми и накопления положительного социально-эмоционального опыта	ежедневно	
Беседы и разговоры с детьми по их интересам	ежедневно	
Игровая деятельность		
Индивидуальные игры с детьми (сюжетно-ролевая, режиссёрская, игра-драматизация, конструктивно-строительные игры)	3 раза в неделю	
Совместная игра воспитателя и детей (сюжетно-ролевая, режиссёрская, игра-драматизация, конструктивно-строительные игры)	2 раза в неделю	
Театрализованные игры	1 раз в 2 недели	
Досуг здоровья и подвижных игр	1 раз в 2 недели	
Подвижные игры	ежедневно	
Познавательная и исследовательская деятельность		
Сенсорный игровой интеллектуальный тренинг	1 раз в 2 недели	
Опыты, эксперименты, наблюдения (в том числе экологической направленности)	1 раз в 2 недели	
Наблюдения за природой (на прогулке)	ежедневно	
Формы творческой активности, обеспечивающей художественно-эстетическое развитие детей		
Музыкально-театральная гостиная	1 раз в 2 недели	
Творческая мастерская (рисование, лепка, художественный труд по интересам)	1 раз в неделю	
Чтение литературных произведений	ежедневно	
Самообслуживание и элементарный бытовой труд		
Самообслуживание	ежедневно	
Трудовые поручения (индивидуальной по подгруппам)	ежедневно	
Трудовые поручения (общий и совместный труд)	1 раз в 2 недели	

Важно отметить, что на самостоятельную деятельность детей (игры, подготовка к образовательной деятельности, личная гигиена) в режиме дня должно отводиться не менее 3—4-х часов.

Модель самостоятельной деятельности детей в режимных моментах в старшей группе

Режимные моменты	Распределение времени в течение дня
Игры, общение, деятельность по интересам во время утреннего приёма	от 10 - 50 минут
Самостоятельные игры в 1-ой половине дня (до НОД)	15 минут
Подготовка к прогулке, самостоятельная деятельность на прогулке	от 60 минут до 1 часа 30 минут
(1-половина дня)	
Самостоятельные игры, досуги, общение и деятельность по интересам во 2-ой половине дня	30 минут
Подготовка к прогулке, самостоятельная деятельность на прогулке	от 40 минут
(2-половина дня)	
Игры перед уходом домой	от 15 - 50 минут

Проектирование образовательного процесса в соответствии с контингентом воспитанников, их индивидуальными и возрастными особенностями, состоянием здоровья.

Оптимальные условия для развития ребенка – это продуманное соотношение свободной, регламентируемой и нерегламентированной (совместная деятельность педагогов и детей и самостоятельная деятельность детей) форм деятельности ребенка. Образовательная деятельность вне организованных занятий обеспечивает максимальный учет особенностей и возможностей ребенка, его интересы и склонности. В течение дня во всех возрастных группах предусмотрен определенный баланс различных видов деятельности:

Возраст детей	Регламентируемая деятельность (НОД)	Нерегламентированная деятельность, час	
		совместная деятельность	самостоятельная деятельность
5 – 6 лет	2-3 по 20- 25 мин	6 – 6,5	2,5 – 3,5

2.3.3. Способы направления поддержки детской инициативы

Детская инициатива проявляется в свободной самостоятельной деятельности детей по выбору и интересам. Возможность играть, рисовать, конструировать, сочинять и т.д. в соответствии с собственными интересами является важнейшим источником эмоционального благополучия ребёнка в детском саду. Самостоятельная деятельность детей протекает в основном в утренний отрезок времени и во второй половине дня.

Все виды деятельности детей осуществляются в *форме самостоятельной инициативной деятельности*:

- самостоятельные сюжетно – ролевые, режиссёрские и театрализованные игры;
- развивающие и логические игры;
- музыкальные игры и импровизации;
- речевые игры, игры с буквами, звуками и слогами;
- самостоятельная деятельность в различных уголках группы по выбору детей;
- самостоятельные опыты и эксперименты и др.

В развитии детской инициативы и самостоятельности воспитатели обязаны соблюдать *ряд требований*:

- развивать активный интерес детей к окружающему миру, стремление к получению новых знаний и умений;
- создавать разнообразные условия и ситуации, побуждающие детей к активному применению знаний, умений, способов деятельности в личном опыте;
- постоянно расширять область задач, которые дети решают самостоятельно. Постепенно выдвигать перед детьми более сложные задачи, требующие сообразительности, творчества, поиска новых подходов, поощрять детскую инициативу;
- тренировать волю детей, поддерживать желание преодолевать трудности, доводить начатое до конца;
- ориентировать дошкольников на получение хорошего результата.

Способы поддержки детской инициативы в освоении образовательной области «Социально-коммуникативное развитие»

Старший дошкольный возраст (5-6 лет)
Приоритетная сфера инициативы – вне ситуативно-личностное общение
<ul style="list-style-type: none">- создавать в группе положительный психологический микроклимат, в равной мере проявляя любовь и заботу ко всем детям: выражать радость при встрече, использовать ласку и теплое слово для выражения своего отношения к ребенку;- уважать индивидуальные вкусы и привычки детей;- поощрять желания создавать что-либо по собственному замыслу- обращать внимание детей на полезность будущего продукта для других или ту радость, которую он доставит кому-то (маме, бабушке, папе, другу);- создавать условия для разнообразной самостоятельной творческой деятельности детей, при необходимости помогать детям в решении проблем организации игры;- привлекать детей к планированию жизни группы на день и на более отдаленную перспективу;- обсуждать выбор спектакля для постановки, песни, танца и т.п.;- создавать условия и выделять время для самостоятельной творческой или познавательной деятельности детей по интересам;

Способы поддержки детской инициативы в освоении образовательной области

«Познавательное развитие»

Старший дошкольный возраст
<ul style="list-style-type: none">- развивать и поддерживать активность, инициативность и самостоятельность в познавательной (поисковой) деятельности;- поощрять и поддерживать индивидуальные познавательные интересы и предпочтения

Способы поддержки детской инициативы в освоении образовательной области «Художественно-эстетическое развитие»

Старший дошкольный возраст
<ul style="list-style-type: none">- устраивать выставки и красиво оформлять постоянную экспозицию работ;- организовывать концерты для выступления детей и взрослых

Способы поддержки детской инициативы в освоении образовательной области «Речевое развитие»

Старший дошкольный возраст
<ul style="list-style-type: none">- развивать и поддерживать речевую активность, инициативность и самостоятельность в речевой (коммуникативной) деятельности.

Способы поддержки детской инициативы в освоении образовательной области «Физическое развитие»

Старший дошкольный возраст
<ul style="list-style-type: none">- развивать и поддерживать активность, инициативность и самостоятельность в двигательной деятельности;- поощрять и поддерживать индивидуальные двигательные интересы и предпочтения (подвижные игры, спортивные игры);- создавать условия для закрепления двигательных навыков, развития физических качеств;- обеспечение спортивным оборудованием и инвентарем детской двигательной деятельности;- проводить беседы по воспитанию у детей положительного отношения к ценностям здорового образа жизни;- использовать наглядный материал для формирования у детей положительного отношения к своему здоровью, здоровью своих близких и сверстников.

2.4. Особенности взаимодействия педагогов с семьями воспитанников.

Основная цель: обеспечение психолого-педагогической поддержки семьи и повышения компетентности родителей (законных представителей) в вопросах развития и образования, охраны и укрепления здоровья детей.

Направления работы:

1. Психолого-педагогическая поддержка семьи, имеющей ребенка с ограниченными возможностями в здоровье.
2. Повышение компетентности родителей в вопросах воспитания и развития детей.
3. Непосредственное включение родителей в образовательный процесс.
4. Включение родителей в процесс управления группы

Взаимодействие с семьей осуществляется на основе информации о контингенте родителей воспитанников Детского сада, жизненной ситуации:

- полные/ неполные;
- многодетные;
- приемные/ опекуны;
- образование;
- место работы и т.д

Основные цели и задачи

Важнейшим условием обеспечения целостного развития личности ребенка является развитие конструктивного взаимодействия с семьей.

Ведущая цель — создание необходимых условий для формирования ответственных взаимоотношений с семьями воспитанников и развития компетентности родителей (способности разрешать разные типы социально-педагогических ситуаций, связанных с воспитанием ребенка); обеспечение права родителей на уважение и понимание, на участие в жизни детского сада.

Родителям и воспитателям необходимо преодолеть субординацию, монолизм в отношениях друг с другом, отказаться от привычки критиковать друг друга, научиться видеть друг в друге не средство решения своих проблем, а полноправных партнеров, сотрудников.

Основные задачи взаимодействия с семьей:

- изучение отношения педагогов и родителей к различным вопросам воспитания, обучения, развития детей, условий организации разнообразной деятельности в детском саду и семье;
- знакомство педагогов и родителей с лучшим опытом воспитания в детском саду и семье, а также с трудностями, возникающими в семейном и общественном воспитании дошкольников;
- информирование друг друга об актуальных задачах воспитания и обучения детей и о возможностях детского сада и семьи в решении данных задач;
- создание в детском саду условий для разнообразного по содержанию и формам сотрудничества, способствующего развитию конструктивного взаимодействия педагогов и родителей с детьми;
- привлечение семей воспитанников к участию в совместных с педагогами мероприятиях, организуемых в районе (городе, области);
- поощрение родителей за внимательное отношение к разнообразным стремлениям и потребностям ребенка, создание необходимых условий для их удовлетворения в семье.

СИСТЕМА ВЗАИМОДЕЙСТВИЯ С СЕМЬЯМИ ДЕТЕЙ

<p>Ведущая цель — создание необходимых условий для формирования ответственных взаимоотношений с семьями воспитанников и развития компетентности родителей (способности разрешать разные типы социально-педагогических ситуаций, связанных с воспитанием ребенка); обеспечение права родителей на уважение и понимание, на участие в жизни детского сада.</p>			
<p>НАПРАВЛЕНИЯ</p>			
<p><i>1. Психолого-педагогическая поддержка семьи, имеющей ребенка с ограниченными возможностями в здоровье.</i></p>	<p><i>2. Повышение компетентности родителей в вопросах воспитания и развития детей, коррекции развития ребенка</i></p>	<p><i>3. Непосредственное включение родителей в образовательный процесс</i></p>	<p><i>4. Включение родителей в процесс управления системой Детского сада.</i></p>
<p>ФОРМЫ РАБОТЫ</p>			
<p>1. Взаимопознание и взаимoinформирование:</p> <ul style="list-style-type: none"> ○ социально-педагогическая диагностика ○ посещение педагогами семей воспитанников, ○ организация дней открытых дверей в детском саду, ○ собрания-встречи, ○ методы, вызывающие у родителей позитивные эмоции, ○ информирование о разнообразных фактах из жизни детей в детском саду и семье, <p>2. Стенды, сайт</p> <ul style="list-style-type: none"> ○ стратегическая (многолетняя) информация: ○ тактическая (годовая) ○ оперативная стендовая информация: сведения об ожидаемых или уже прошедших событиях в группе 	<p>1. Непрерывное образование воспитывающих взрослых:</p> <ul style="list-style-type: none"> ○ конференции (в том числе и онлайн-конференции), ○ родительские собрания (общие детсадовские, районные, городские, областные), ○ родительские и педагогические чтения <p>2. Мастер-классы</p> <p>3. Тренинги</p> <p>4. Образовательная деятельность в присутствии родителей</p>	<p>1. Совместная деятельность педагогов, родителей, детей:</p> <ul style="list-style-type: none"> ○ Семейные студии ○ Семейные праздники. ○ Семейный театр. ○ Проектная деятельность. ○ Семейный календарь <p>2. Пособия для занятий с ребенком дома</p>	<ul style="list-style-type: none"> ○ Работа родительских комитетов ○ Совет Детского сада ○ Попечительский совет

**План работы с родителями старшей группы «Солнышко»
на 2016 – 2017 учебный год**

Направления работы	Формы работы	Мероприятия	Дата
Психолого-педагогическая поддержка семьи, имеющей ребенка с ограниченными возможностями в здоровье	1.Взаимопознание и взаимоинформирование: 2.Стенды, сайт	День открытых дверей в детском саду Собрания-встречи Информирование о разнообразных фактах из жизни группы, семьи «Новости месяца» Информация по электронной почте Тактическая (годовая) Оперативная стендовая информация: сведения об ожидаемых или уже прошедших событиях в группе	Сентябрь Сент – май Ежемесячно Ежемесячно Ежемесячно
Повышение компетентности родителей в вопросах воспитания и развития детей, коррекции развития ребенка	1.Непрерывное образование воспитывающих взрослых: 2.Мастер-классы 3.Тренинги 4.Образовательная деятельность в присутствии родителей	Родительские собрания (общие детсадовские) Продуктивная деятельность Педагог – психолог (индивидуально) Итоговое занятие (НОД) Игровые технологии	2 р в год Дек- февраль +++++ Май Декабрь
Непосредственное включение родителей в образовательный процесс	1.Совместная деятельность педагогов, родителей, детей: 2. Пособия для занятий с ребенком дома	Семейный календарь «Готов к труду и обороне» (ГТО) Пособия «Школы Семи Гномов»	В течение года ***** В течение года
Включение родителей в процесс управления системой Детского сада.	○ Работа родительских комитетов ○ Совет Детского сада Попечительский совет	Родительские собрания - встречи Собрание	В течение года +++++++

- **Особенности организации взаимодействия с родителями в связи с внедрением Всероссийского физкультурно-спортивного комплекса «Готов к труду и обороне» (ГТО)**

Просветительская работа для успешной реализации Всероссийского физкультурно-спортивного комплекса «Готов к труду и обороне» (ГТО) должны быть обеспечены психолого-педагогические условия, и одно из них — поддержка родителей в воспитании детей, охране и укреплении их здоровья, вовлечение семей в непосредственно образовательную деятельность.

2.5. Взаимодействие с Образовательными учреждениями микрорайона. Обеспечение преемственности

Процесс социализации личности ребенка осуществляется в тесном контакте с социальными институтами.

Ознакомление детей с объектами социальной сферы

Социальная сфера	С 5 лет до 6 лет
Образование	Школа Театр
Медицинский персонал Процедурный кабинет	Больница Аптека
Учреждения культуры и достопримечательности города	Театр Памятники города «Погибшим в годы ВОВ» Участие в творческих смотрах, конкурсах и худ. Самодеятельности на территории города
Органы власти и управления	Город Каменск-Уральский
Торговля	Специализированные магазины
Сфера услуг	Игры почта, парикмахерская, ателье пошива одежды, сбербанк
63 ОФПС ГУ МЧС России	Знакомство с профессией пожарный через совместно проводимые мероприятия
ГИБДД при УВД г. Каменск-Уральский	Знакомство с профессией полицейский через совместно проводимые мероприятия

Определение объектов и цели ознакомления расписываются в календарно-тематических планах, занятиях, в организации прогулок и экскурсий.

2.6. Взаимодействие с социальными институтами



2.7. Образовательная деятельность по коррекционно-развивающей работе с детьми с ограниченными возможностями здоровья.

2.7.1. Особенности детей с ограниченными возможностями здоровья

К данной категории относятся дети с ограниченными возможностями здоровья (ОВЗ) и дети-инвалиды. Для данных детей (детей с ОВЗ, детей-инвалидов) разрабатывается коррекционно-развивающая программа сопровождения. Дети проходят комплексное обследование и получают соответствующую медицинскую и психолого-педагогическую помощь.

2.7.2. Образовательная деятельность по коррекционно-развивающей работе с детьми с ограниченными возможностями здоровья

Выявление особых образовательных потребностей детей с ОВЗ.

Психолого-медико-педагогическое обследование детей с ограниченными возможностями здоровья

(Система работы, образовательная деятельность представлена в ОП детского сада)

2.8. Часть Программы, формируемая участниками образовательных отношений.

Часть Программы, формируемая участниками образовательных отношений, включает направления, выбранные участниками образовательных отношений из числа парциальных и созданных ими самостоятельно.

Данная часть Программы учитывает образовательные потребности, интересы и мотивы детей, членов их семей и педагогов и, в частности, ориентирована на:

- специфику национальных, социокультурных и иных условий, в которых осуществляется образовательная деятельность;
- выбор тех парциальных образовательных программ и форм организации работы с детьми, которые в наибольшей степени соответствуют потребностям и интересам детей, а также возможностям педагогического коллектива; (ФГОС ДО, п 2.11.2)

Обеспечение реализации образовательных областей в парциальных программах

Образовательные области:	Программы	Методические пособия:
Социально – коммуникативное развитие	- Программа «От рождения до школы» под редакцией Н.Е. Веракса (Москва:Мозаика – синтез 2010 год)	- Н.Н. Авдеева, О.Л. Князева, Р.Б. Стеркина. Основы безопасности детей дошкольного возраста. – М.: Просвещение, 2007. -Толстикова О.В., Савельева О.В. Мы живем на Урале: образовательная программа с учетом специфики национальных, социокультурных и иных условий, в которых осуществляется образовательная деятельность с детьми дошкольного возраста. – Екатеринбург: ГАОУ ДПО СО «ИРО». – 2013г. – 102с. Составительская программа педагога-психолога
Познавательное развитие	- Программа «От рождения до школы» под редакцией Н.Е. Веракса (Москва:Мозаика – синтез 2010 год)	-«Развитие речи и творчества дошкольников» игры, упражнения, конспекты занятий/ Под ред. О.С. Ушаковой .- М.: ТЦ Сфера, 2007. --Толстикова О.В., Савельева О.В. Мы живем на Урале: образовательная программа с учетом специфики национальных, социокультурных и иных условий, в которых осуществляется образовательная деятельность с детьми дошкольного возраста. – Екатеринбург: ГАОУ ДПО СО «ИРО». – 2013г. – 102с.
Речевое развитие	- Программа «От рождения до школы» под редакцией Н.Е. Веракса (Москва:Мозаика – синтез 2010 год)	-«Развитие речи и творчества дошкольников» игры, упражнения, конспекты занятий/ Под ред. О.С. Ушаковой .- М.: ТЦ Сфера, 2007. --Толстикова О.В., Савельева О.В. Мы живем на Урале: образовательная программа с учетом специфики национальных, социокультурных и иных условий, в которых осуществляется образовательная деятельность с детьми дошкольного возраста. – Екатеринбург: ГАОУ ДПО СО «ИРО». – 2013г. – 102с.
Физическое развитие	- Программа «От рождения до школы» под редакцией Н.Е. Веракса (Москва:Мозаика – синтез 2010 год)	- Оздоровительная работа в дошкольных образовательных учреждениях по программе «Остров здоровья»/ авт.-сост. Е. ю. Александрова.-Волгоград: Учитель, 2007.- 151 с. -Толстикова О.В., Савельева О.В. Мы живем на Урале: образовательная программа с учетом специфики национальных, социокультурных и иных условий, в которых осуществляется образовательная деятельность с детьми дошкольного возраста. – Екатеринбург: ГАОУ ДПО СО «ИРО». – 2013г. – 102с.
Художественно-эстетическое развитие	- Программа «От рождения до школы» под редакцией Н.Е. Веракса (Москва:Мозаика – синтез 2010 год)	Толстикова О.В., Савельева О.В. Мы живем на Урале: образовательная программа с учетом специфики национальных, социокультурных и иных условий, в которых осуществляется образовательная деятельность с детьми дошкольного возраста. – Екатеринбург: ГАОУ ДПО СО «ИРО». – 2013г. – 102с.

Образовательная программа Толстикова О.В., Савельева О.В. «Мы живем на Урале» с учетом специфики национальных, социокультурных и иных условий, в которых осуществляется образовательная деятельность с детьми дошкольного возраста

(смотреть ОП ДОУ)

Содержание образовательной работы с детьми по реализации образовательной программы «Основы безопасности детей дошкольного возраста» Авдеевой Н.Н., Князевой О.Л., Стеркиной Р.Б. в образовательной области «Социально-коммуникативное развитие»

Задачи социально-коммуникативного развития как приоритетного решаются через реализацию содержания парциальной программы:

«Основы безопасности детей дошкольного возраста» Авдеевой Н.Н., Князевой О.Л., Стеркиной Р.Б..

Цель программы: формирование у детей знаний о правилах безопасного поведения и здоровом образе жизни.

Основные принципы программы:

принцип полноты, обеспечивающий реализацию всех разделов программы;

принцип системности, подразумевающий систематическую работу в рассматриваемом направлении, гибкое распределение материала в течение года и дня;

принцип учета условий городской и сельской местности, позволяющий компенсировать неосведомленность ребенка о правилах поведения в непривычных для него условиях;

принцип интеграции, способствующий использованию программы как части основной общеобразовательной программы детского сада;

принцип координации деятельности педагогов, обеспечивающий последовательность изложения темы;

принцип преемственности взаимодействия с ребенком в условиях ДОУ и семьи, подразумевающий активное участие родителей в образовательном процессе, направленном на освоение ребенком знаний о правилах безопасного поведения, здоровом образе жизни и формирование соответствующих умений и навыков.

В образовательном процессе используется содержание следующих тем программы: «Ребенок и другие люди», «Ребенок и природа», «Ребенок дома», «Здоровье ребенка», «Эмоциональное благополучие ребенка», «Ребенок на улице». Данные темы тесно связаны с комплексно-тематическим планированием Детского сада.

№	Тема парциальной программы	Содержание темы	Раздел комплексно-тематического плана Детского сада №79, где рассматривается содержание темы парциальной программы	Формы работы
				Старший возраст
1	«Ребенок и другие люди»	О несовпадении приятной внешности и добрых намерений.	«Я и моя семья», «Я в мире человек», «Я вырасту здоровым»	Беседы о несовпадении приятной внешности и добрых намерений на примере собственного жизненного опыта и сказок («Сказка о мертвой царевне и о семи богатырях» А. Пушкина, «Золушка» Ш. Перро, «Аленький цветочек» С. Аксакова). Сочинение сказок с описанием внешности персонажей.
		Опасные ситуации контактов с незнакомыми людьми на улице и дома.	«Я и моя семья», «Я в мире человек» «Мой дом, мой город»	Творческое задание на изображение «своих» и «чужих». Игра с мячом «Свой, знакомый, чужой» (подобно «Рыбы, птицы, звери»). Решение проблемных ситуаций. Беседа по сказке «Приключения Буратино» А. Толстого Тренинг «Когда чужой хочет войти в твой дом». Беседы о работе полиции. Просмотр мультфильма «Дядя Степа – милиционер».
		Ситуации насильственного поведения со стороны незнакомого взрослого.	«Моя семья»	Чтение, обсуждение, инсценирование сказок по выбору воспитателя («Гуси-лебеди» р.н.с., «Петушок - золотой гребешок» р.н.с.)
		Ребенок и другие дети, в том числе подростки.	«Мой дом, мой город, моя страна»	Беседы с родителями о возможном отрицательном влиянии старших приятелей на их ребенка. Сочинение историй «Я и мой старший друг на прогулке».
2	«Ребенок и природа»	В природе все взаимосвязано. Загрязнение окружающей среды. Ухудшение экологической ситуации. Бережное отношение к живой природе. Ядовитые растения. Контакты с животными. Восстановление окружающей среды.	«Осень – щедрая пора», «Зима», «Весна», «Здравствуй, лето!»	Беседы по иллюстрациям в рабочей тетради на экологические темы. Чтение и разучивание стихотворений. Наблюдения за объектами природы. Трудовые поручения по уборке участка, уходу за растениями. Изготовление кормушек для птиц. Творческая мастерская «Лесная полянка». Беседы о съедобных и несъедобных растениях. Отгадывание и сочинение загадок о природе. Настольная дидактическая игра «Сбор грибов и ягод». Дидактическая игра «Съедобное – несъедобное». Беседы о правилах обращения с животными.
3	«Ребенок дома»	Прямые запреты и умение и умение правильно обращаться с некоторыми предметами. Открытое окно, балкон как источник опасности. Экстремальные ситуации в быту.	«Мой дом, мой город, моя страна» «Я вырасту здоровым»	Беседа по произведениям «Пожарные собаки» Л. Толстого, «Пожар» «Дым» Б. Житкова. Беседы о правильном использовании опасных предметов, о том, как вести себя при пожаре. Сочинение загадок об опасных предметах. Игры-драматизации по сказкам. Решение проблемных ситуаций, тренинги «Если я один дома», «Если в доме что-то загорелось», «Если в квартире много дыма». Тематические консультации для родителей. Игра «Доскажи словечко». Тренинг «Звонок пожарным, в скорую помощь, в

				<p>полицию, в службу спасения».</p> <p>Творческая мастерская по изготовлению макета комнаты.</p> <p>Театрализованная игра «Один дома» (настольный театр с использованием изготовленного макета).</p> <p>Сюжетно-ролевые игры «Скорая помощь», «Пожарная команда»</p>
4	«Здоровье ребенка»	<p>Здоровье – главная ценность человеческой жизни.</p> <p>Изучаем свой организм.</p> <p>Прислушаемся к своему организму.</p> <p>О ценности здорового образа жизни.</p> <p>О профилактике заболеваний.</p> <p>О навыках личной гигиены.</p> <p>Забота о здоровье окружающих.</p> <p>Врачи – наши друзья.</p> <p>О роли лекарств и витаминов.</p> <p>Правила оказания первой помощи.</p>	«Я вырасту здоровым»	<p>Беседы о здоровом образе жизни, о болезнях, о правилах личной гигиены, о роли лекарств и витаминов и правилах их приема, об оказании первой помощи, об отношении к больному человеку.</p> <p>Беседы и дидактические задания для изучения строения тела и функционирования внутренних органов человека.</p> <p>Сюжетно-ролевые игры «Скорая помощь», «Больница», «Аптека».</p> <p>Беседы по произведениям («Доктор Айболит», «Мойдодыр» К. Чуковского и др.).</p> <p>Экспериментальная деятельность с использованием микроскопа (рассматривание капли воды, слюны).</p> <p>Дидактические задания «Где живут витамины?»</p> <p>Чтение и обсуждение стихотворения «Овощи» Ю. Туви́ма.</p> <p>Сочинение и отгадывание загадок о полезных продуктах.</p>
5	«Эмоциональное благополучие ребенка»	<p>Детские страхи.</p> <p>Конфликты и ссоры между детьми.</p>	В процессе изучения всех тем.	<p>Индивидуальные беседы о страхах.</p> <p>Решение проблемных ситуаций («Как избежать драки», «Что делать, если ты поссорился с другом» и др.)</p> <p>Активные игры, эстафеты.</p> <p>Совместные творческие мастерские.</p>
6	«Ребенок на улице»	<p>Устройство проезжей части.</p> <p>Дорожные знаки.</p> <p>Правила езды на велосипеде.</p> <p>О работе ГИБДД.</p> <p>Регулировщик.</p> <p>Правила поведения в транспорте и на улице.</p>	«Мой дом, мой город, моя страна»	<p>Беседы о правилах поведения на улице, в транспорте, об устройстве проезжей части.</p> <p>Дидактические игры.</p> <p>Просмотр мультфильма и чтение стихотворения «Дядя Степа – милиционер» С. Михалкова</p> <p>Сюжетно-ролевые игры («Поедем на автобусе (троллейбусе)», «Едем автомобиле» и др.).</p> <p>Решение проблемных ситуаций («Как перейти улицу», «Ребенок потерялся на улице» «Кто уступит место в автобусе?»).</p> <p>Творческая мастерская по изготовлению макета «Моя улица».</p> <p>Игры-тренинги «Движение на перекрестке», «Движение через железнодорожный переезд», «Путешествие за город» и др.)</p> <p>Тематические консультации для родителей.</p> <p>Заучивание детьми данных домашнего адреса, телефона.</p>

Содержание образовательной работы с детьми по реализации образовательной программы

«Программа развития речи детей дошкольного возраста в детском саду» О.С.Ушаковой.

в образовательной области «Речевое развитие»

«Программа развития речи детей дошкольного возраста в детском саду» О.С.Ушаковой раскрывает основные цели, задачи и содержание обучения детей родному языку в возрасте от трех до семи лет, содействует формированию необходимого уровня речевых умений и способностей; направлена на активизацию эмоционально-образной сферы мышления, воспитание интереса к родному слову, развитие чувства языка.

В программе выделяются особенности работы в каждом возрасте над развитием связанной речи, обогащением словаря, освоением грамматически правильной речи, развитием звуковой культуры речи и образной речи.

Старший возраст – работа над нарастанием контекстности детской речи: развитие творческой речевой деятельности ребенка и выразительности его речи; развитие индивидуальных способностей; воспитание интереса к речи как особому объекту познания.

Содержание образовательной работы с детьми по реализации программы «Остров здоровья» Е.Ю. Александровой в образовательной области «Физическое развитие»

Цель программы: Программа «Остров здоровья» направлена на обеспечение укрепления здоровья ослабленных, применение эффективных методов закаливания в условиях детского сада и семьи, разработку психогигиенических требований в условиях детского сада.

Основные принципы программы.

1. Принцип научности – подкрепление всех проводимых мероприятий, направленных на укрепление здоровья, научно обоснованными и практически апробированными методиками.
2. Принцип активности и сознательности – участие всего коллектива педагогов и родителей в поиске новых, эффективных методов и целенаправленной деятельности по оздоровлению детей.
3. Принцип комплексности и интегративности – решение оздоровительных и профилактических задач в системе всего учебно-воспитательного процесса и всех видов деятельности.
4. Принцип личностной ориентации и преемственности – организация и поддержание связей между возрастными категориями, учет разно уровневого и разновозрастного развития и состояния здоровья.
5. Принцип гарантированной результативности – реализация прав и потребностей детей на получение необходимой психолого-педагогической помощи и поддержки, гарантия положительного результата независимо от возрастной категории детей и уровня их физического развития.
6. Принцип природосообразности – определение форм и методов воспитания на основе целостного психолого-педагогического знания о ребенке, его физиологических особенностей. Формирование у дошкольников стремления к здоровому образу жизни.
7. Принцип дифференциации содержания педагогического процесса – педагогический процесс необходимо ориентировать на индивидуальные особенности каждого ребенка, темпы развития и физические возможности детей.

Формы и методы оздоровления детей

№п/п	Формы и методы	Содержание
1	Обеспечение здорового образа жизни	-щадящий режим (адаптационный период); - гибкий режим
2	Физические упражнения	-утренняя гимнастика; - физкультурно-оздоровительные занятия; -подвижные и динамические игры; - профилактическая гимнастика (дыхательная, звуковая, йога, улучшение осанки, плоскостопие, зрения); спортивные игры; дозированная ходьба
3	Гигиенические и водные процедуры	-умывание; -мытьё рук; -игры с песком; -обеспечение чистоты среды
4	Свето-воздушные ванны	-проветривание; -прогулки; - обеспечение температурного режима и чистоты воздуха
5	Активный отдых	-дни здоровья; -развлечения, игры, забавы; -каникулы
6	Арома и фитотерапия	-ароматизация помещений; -сеанс фитоаэроионизации; - фитотерапия
7	Свето-цветотерапия	-обеспечение светового режима; -цветовые и световые сопровождения среды учебного процесса;
8	Музыкотерапия	-музыкальное сопровождения пребывания ребенка в детском саду

Целевые ориентиры:

1. Разработка эффективной комплексной системы формирования здоровья детей дошкольного возраста с ослабленным здоровьем.
2. Обоснование и внедрение в деятельность детского сада системы неспецифической профилактики респираторных заболеваний.

Перечень программ и пособий: Программа «Остров здоровья» Е.Ю. Александрова.- Волгоград: Учитель, 2007.- 151с.*Содержание составительская работы с детьми по реализации составительской программы «Театр настроений» в образовательной области*

«Социально-коммуникативное развитие».

На современном этапе жизни с каждым годом увеличивается количество детей с нарушениями психического здоровья, имеющие коммуникативные проблемы, неуверенность, инфантилизм, низкую произвольность, агрессию по отношению к сверстникам, обусловленными социально-культурными, экономическими и психологическими факторами. Дети ориентированы только на свои желания, что затрудняет их общение с взрослыми и сверстниками.

Цель программы:

- ввести детей в сложный мир человеческих эмоций, помочь им справиться с переживаниями, негативными эмоциями.

III. ОРГАНИЗАЦИОННЫЙ РАЗДЕЛ

3.1. Материально-техническое обеспечение основной общеобразовательной программы – образовательной программы дошкольного образования.

Требования к материально-техническим условиям реализации Программы включают:

- 1) требования, определяемые в соответствии с санитарно-эпидемиологическими правилами и нормативами;
- 2) требования, определяемые в соответствии с правилами пожарной безопасности;
- 3) требования к средствам обучения и воспитания в соответствии с возрастом и индивидуальными особенностями развития детей.

В группе «Берёзка» созданы условия, соответствующие требованиям СанПиН, требованиям и нормам охраны труда и правилам пожарной безопасности. В целях обеспечения безопасных условий установлена автоматическая пожарная сигнализация и система оповещения людей о пожаре.

3.2. Особенности организации развивающей предметно-пространственной среды

Материально-технические условия реализации Программы обеспечивают полноценное развитие личности детей во всех основных образовательных областях. Указанные требования направлены на создание социальной ситуации развития для участников образовательных отношений, включая создание образовательной среды, которая:

- 1) гарантирует охрану и укрепление физического и психического здоровья детей;
- 2) обеспечивает эмоциональное благополучие детей;
- 3) способствует профессиональному развитию педагогических работников;
- 4) создает условия для развивающего вариативного дошкольного образования;
- 5) обеспечивает открытость дошкольного образования;
- 6) создает условия для участия родителей (законных представителей) в образовательной деятельности

Оснащение уголков меняется в соответствии с тематическим планированием образовательного процесса. Обязательно учитывается гендерная специфика: организуются игровые зоны для мальчиков и девочек

В качестве центров развития в **старшей группе** выступают:

- Центр Формирование основ безопасности:
- Центр книги
- Центр развивающих игр
- Центр математики
- Центр искусства
- Центр двигательной деятельности
- Экологический центр
- Центр конструирования
- Музыкальный уголок
- Уголок для ролевых игр, театр.
- Уголок для игр с песком.
- Уголок уединения
- Центр грамотности

Развивающая образовательная среда организована в соответствии с основными направлениями развития детей согласно требованиям к условиям реализации основной общеобразовательной программы дошкольного образования и нормам СанПиН 2.4.1.3049-13., соответствует правилам пожарной безопасности.

Основные центры:

Центры Наполняемость
<p>Центр искусства Навесные, приставные полки или этажерки наполнены необходимым изобразительным материалом.</p> <p><i>Рисование</i> -репродукции картин, иллюстрации из детских книг по теме, которую педагог запланировал на ближайшее будущее, -краски, гуашь, акварель, восковые мелки, фломастеры, цветные карандаши и др., -кисти разных размеров, -стаканчики для воды, -салфетки для кисточек, -инвентарь для уборки рабочего места.</p> <p><i>Лепка</i> -пластилин, глина, стеки -иллюстрации, -стаканчики для воды, -салфетки для рук,инвентарь для уборки, -сопутствующий материал для оформления работ (нитки, семена, пуговицы, веточки и др.).</p> <p><i>Аппликация</i> -иллюстративный материал по ближайшей теме, -бумага, картон, -ткань, нитки, пуговицы, наклейки, -клеенки,салфетки для разглаживания деталей и для рук, -клей в закрытой баночке, -инвентарь для уборки.</p> <p><i>Ручной труд:</i> Набор оборудования ручного труда: для работы с бросовым материалом - пластмассовые бутылки, стаканчики разных цветов и размеров, коробочки, природный материал -образцы, иллюстрации, -нитки, проволока, тесьма, пенопласт, пуговицы и др., -салфетки, емкость для мусора,инвентарь для уборки</p>
<p>Центр науки -материал для экспериментирования с сыпучими, жидкими и твердыми веществами, - песок, вода -атрибуты для опытов, - схемы и альбомы для проведения опытов, карточки для наблюдений - измерительные материалы: лупы, сантиметры, мерные стаканы, - ленты различной ширины, длины, толщины и др. - Емкости , коробочки, баночки с сыпучими и другими материалами - познавательная литература, игры на развитие любознательности, по исследовательской деятельности - наглядный материал</p>
<p>Экологический центр - растения, требующие разных способов ухода, с учетом возраста детей, -оборудование по уходу за растениями, -календарь наблюдений,природный материал, - литература природоведческого характера, - игры, альбомы по ознакомлению с природой, погодными условиями</p>

<p>Центр строительства</p> <ul style="list-style-type: none"> - напольный и настольные деревянные строители - крупный и мелкий конструкторы, конструкторы различной модификации - конструкторские наборы «Лего» и др. - мелкие игрушки для разыгрывания ситуаций, иллюстративный материал, схемы
<p>Центр развивающих игр</p> <p>Состоит из дидактического материала, стола.</p> <ul style="list-style-type: none"> -счетный материал, головоломки, -дидактические игры по познавательному развитию: математике, логике, развитию речи - сенсорные игры, сенсорный материал (по цвету, форме, величине, по развитию сенсорных эталонов) - игрушки и материал по развитию моторики: шнуровки, мозаики, вкладыши - развивающие настольно-печатные игры
<p>Центр книги</p> <p>Столик, стулья, полка</p> <ul style="list-style-type: none"> -книги,тематическая выставка, -альбомы или подборка иллюстраций, литературные игры
<p>Физкультур-но – оздоровительный центр</p> <ul style="list-style-type: none"> -спортивные атрибуты, -массажные коврики,массажеры - тренажеры, обручи, скакалки, мячики различной величины - атрибуты для подвижных игр - схемы и картинки о спорте, ОД
<p>Музыкально-театральный центр</p> <ul style="list-style-type: none"> -различные виды театров: би-ба-бо, пальчиковый, варежкой, игрушки для настольного театра и др. - ширма настольная, костюмы, шапочки и маски - костюмы и атрибуты для ряженья и концертной деятельности - музыкальные инструменты
<p>Центр по безопасности</p> <ul style="list-style-type: none"> - игры и наглядный материал, литература по ОБЖ, - макет перекрестка по профилактике ДТП, наборы знаков и машин - оборудование для игры в пожарных
<p>Центр отдыха и уединения</p> <ul style="list-style-type: none"> -мягкая мебель, уединенный уголок, мягкая игрушка, - фотоальбом - атрибуты и игрушки для примирения и релаксации
<p>Этнокультурный центр – часть программы, формируемая участниками</p> <p>Материал по тематическому проекту возрастной группы:</p> <ul style="list-style-type: none"> - фото альбомы семьи, детского сада - игры и литература по городу, Уралу, альбомы и открытки по городу, области - символика и атрибутика города, области, России, карта города, области

Тематические центры в варьируются по названию и наполнению, интегрируются друг с другом в зависимости от условий группового помещения, интересов и потребностей детей.

3.3. Методические материалы и средства обучения и воспитания.

Представлены в Паспорте группы

Основная общеобразовательная программа – образовательная программа дошкольного образования реализуется с учетом комплексной программы «Примерная основная образовательная программа дошкольного образования «От рождения до школы» под редакцией. Н.Е. Вераксы, Т.С. Комаровой, М.А., Васильевой. – М.: МОЗАИКА-СИНТЕЗ, 2014г., 350стр., соответствующая ФГОС. Данная программа дополняется современными методиками и средствами по образовательным областям.

3.4. Распорядок и режим дня

В соответствии с потребностями и возможностями детей предусматривается возможность гибкости режима дня, т.е. он может быть изменен в связи с определенными условиями (природными, погодными, сезонными изменениями, социальной ситуацией в семье и др.).

Особенности организации режимных моментов

При осуществлении режимных моментов учитываются индивидуальные особенности детей (длительность сна, вкусовые предпочтения, темп деятельности и т. д.). Чем ближе к индивидуальным особенностям ребенка режим детского сада, тем комфортнее он себя чувствует, тем лучше его настроение и выше активность.

Прием пищи. Дети едят с разной скоростью, поэтому дается им возможность принимать пищу в своем темпе.

Прогулка. Прогулка является надежным средством укрепления здоровья детей и профилактики утомления. На прогулке дети удовлетворяют свою потребность в двигательной активности (в самостоятельных и организованных подвижных, спортивных играх и упражнениях). В соответствии с режимом дня обеспечивается достаточное пребывание детей на свежем воздухе.

Ежедневное чтение. В режиме дня выделено постоянное время ежедневного чтения детям. Читают воспитатели не только художественную литературу, но и познавательные книги, детские иллюстрированные энциклопедии, рассказы для детей по истории и культуре родной страны и зарубежных стран. Чтение книг и обсуждение прочитанного помогает на примере литературных героев воспитывать в детях социально-нравственные качества, избегая нудных и бесполезных поучений и нотаций.

Дневной сон. Правильное чередование сна и бодрствования способствует нормальной психической деятельности, особенно в дошкольном возрасте. Быстрому засыпанию и глубокому сну способствуют разнообразная активная деятельность детей во время бодрствования; спокойные занятия, снимающие перевозбуждение, перед отходом ко сну. В помещении, где спят дети, воспитатели создают спокойную, тихую обстановку.

Правильный распорядок дня — это рациональная продолжительность и разумное чередование различных видов деятельности и отдыха детей в течение суток.

**Ежедневная организация жизни и деятельности детей
старшей группы «Солнышко»
2016-2017 учебный год**

Время	Режимный момент	Длительность, мин	Организационные формы
7.00-8.00	Прием детей (на воздухе – с учётом погодных условий) / Взаимодействие с родителями / Самостоятельная деятельность	60	ВЗсР САМ Д
8.00-8.10	Часть ОП, формируемая участниками образовательного процесса	10	СОВ Д
8.10-8.20	Утренняя гимнастика	10	РМ
8.20-8.40	Подготовка к завтраку, завтрак. Гигиенические процедуры	20	РМ
8.40-9.00	Игра, самостоятельная деятельность(вт, ср, пят)	20	САМ Д
9.00-9.20	Непосредственно образовательная деятельность(вт)	20	НОД
9.00-9.50	Непосредственно образовательная деятельность(ср, пят)	40	НОД
	Игра, самостоятельная деятельность	10	САМ Д
9.40-10.05	Непосредственно образовательная деятельность(вт)	20	НОД
9.50-10.30	Игра, самостоятельная деятельность	40	САМ Д
10.30-10.55	Непосредственно образовательная деятельность(вт)	20	НОД
8.40-9.40	Непосредственно образовательная деятельность(пон)	40	НОД
	Игра, самостоятельная деятельность	10	САМ Д
9.40-9.50	Игра, самостоятельная деятельность(пон)	10	САМ Д
9.50-10.15	Непосредственно образовательная деятельность(пон)	25	НОД
8.40-8.45	Игра, самостоятельная деятельность(чет)	5	САМ Д
8.45-9.35	Непосредственно образовательная деятельность(чет)	40	НОД
	Игра, самостоятельная деятельность	10	САМ Д
9.35-9.45	Игра, самостоятельная деятельность(четв)	10	САМ Д
9.45-10.10	Непосредственно образовательная деятельность(четв)	25	НОД
10.10-10.30	Подготовка, II завтрак	20	РМ
10.30-11.55	Подготовка к прогулке, прогулка		
	Наблюдения	15	СОВ Д
	Трудовая деятельность	15	СОВ Д
	Игровая деятельность	15	СОВ Д
	Часть ОП, формируемая участниками образовательного процесса	20	СОВ Д
	Самостоятельная деятельность	20	САМ Д
11.55-12.25	Подготовка к обеду, обед. Гигиенические процедуры	30	РМ
12.25-12.45	Образовательная деятельность, осуществляемая в процессе организации различных видов детской деятельности	20	СОВ Д
12.45-15.00	Дневной сон	135	РМ
15.00-15.20	Подъем. Закаливающие и гигиенические процедуры	20	РМ
15.20-15.45	Образовательная деятельность, осуществляемая в процессе организации различных видов детской деятельности (пед. псих)	25	НОД
15.45-16.05	Подготовка к ужину. Ужин.	20	РМ
16.05-16.20	Игра, самостоятельная деятельность	15	САМ Д
16.20-16.40	Образовательная деятельность, осуществляемая в процессе организации различных видов детской деятельности	20	СОВ Д
16.40-16.55	Игра, самостоятельная деятельность	15	САМ Д
16.55-17.20	Часть ОП, формируемая участниками образовательного процесса	25	СОВ Д
17.20-19.00	Подготовка к прогулке, прогулка/ Взаимодействие с родителями		
	Часть ОП, формируемая участниками образовательного процесса	35	СОВ Д
	Самостоятельная деятельность	65	САМ Д ВЗсР
ИТОГО		585	
Время на реализацию обязательной части образовательной программы		495	85%
Время на реализацию части ОП, формируемой участниками образовательного процесса		90	15%

Холодный период года

Время	Режимный момент
7.00-8.10	Прием детей (на воздухе – с учётом погодных условий) / Взаимодействие с родителями / Самостоятельная деятельность Часть ОП, формируемая участниками образовательного процесса
8.10-8.20	Утренняя гимнастика
8.20-8.40	Подготовка к завтраку, завтрак. Гигиенические процедуры
8.40-9.00	Самостоятельная /игровая деятельность
9.00-9.45	Непосредственно образовательная деятельность с 10 минутными перерывами
9.45-10.10	Совместная деятельность, чтение
10.10-10.30	Подготовка, II завтрак
10.30-11.00	Подготовка к прогулке,
11.00-11.50	Прогулка
11.50-12.00	Возвращение с прогулки, гигиенические процедуры
12.00-12.45	Подготовка к обеду, обед. Гигиенические процедуры
12.45-15.00	Дневной сон
15.00-15.20	Постепенный подъем, «ленивая гимнастика», закаливающие мероприятия, гигиенические процедуры, одевание
15.20-15.45	Самостоятельная и организованная детская деятельность. НОД. Игровая и другие виды детской деятельности.
15.45-16.05	Подготовка к ужину. Ужин.
16.05-17.20	Самостоятельная и организованная детская деятельность. Игровая и другие виды детской деятельности. Индивидуально-коррекционная работа
17.20-19.00	Подготовка к прогулке, прогулка/ Взаимодействие с родителями

Теплый период года

Время	Режимный момент
7.00 – 8.20	Приход детей, свободная игра, самостоятельная деятельность, индивидуальная работа
8.20 – 8.30	Утренняя гимнастика
8.20-8.40	Подготовка к завтраку, завтрак
8.50 – 9.00	Самостоятельная /игровая деятельность
9.00 – 9.25	Совместная деятельность, труд, чтение, организация детских видов деятельности
9.25 - 9.30	Подготовка к прогулке
10.10-10.30	Второй завтрак
9.30 - 12.20	Прогулка, образовательная деятельность на прогулке
12.20 - 12.30	Возвращение с прогулки, гигиенические процедуры
12.20 - 13.00	Обед
13.00 - 15.00	Подготовка ко сну, сон
15.00 – 15.25	Постепенный подъем, «ленивая гимнастика», закаливающие мероприятия, гигиенические процедуры, одевание
15.25 – 15.45	Самостоятельная и организованная детская деятельность. НОД. Игровая и другие виды детской деятельности. Индивидуально-коррекционная работа
15.45-16.05	Ужин
16.05-17.15	Самостоятельная и организованная детская деятельность. НОД. Игровая и другие виды детской деятельности на прогулке Индивидуально-коррекционная работа
17.15 – 19.00	Прогулка, уход домой

Максимально допустимый объем образовательной нагрузки соответствует санитарно - эпидемиологическим правилам и нормативам СанПиН 2.4.1.3049-13 "Санитарно-эпидемиологические требования к устройству, содержанию и организации режима работы дошкольных образовательных организаций", утвержденным постановлением Главного государственного санитарного врача Российской Федерации от 15 мая 2013 г. № 26 (зарегистрировано Министерством юстиции Российской Федерации 29 мая 2013 г., регистрационный № 28564).

Продолжительность непрерывной непосредственно образовательной деятельности для детей 6-го года жизни - не более 25 минут

Максимально допустимый объем образовательной нагрузки в первой половине дня - в старшей 45 минут В середине времени, отведенного на непрерывную образовательную деятельность, проводят физкультминутку. Перерывы между периодами непосредственно образовательной деятельности - не менее 10 минут

Непосредственно образовательная деятельность с детьми старшего дошкольного возраста осуществляется во второй половине дня после дневного сна, но не чаще 2-3 раз в неделю. Ее продолжительность составляет не более 25-30 минут в день. В середине непосредственно образовательной деятельности статического характера проводят физкультминутку.

Непосредственно образовательная деятельность физкультурно-оздоровительного и эстетического цикла занимает не менее 50% общего времени, отведенного на непосредственно образовательную деятельность.

Непосредственно-образовательная деятельность, требующая повышенной познавательной активности и умственного напряжения детей, проводится в первую половину дня и в дни наиболее высокой работоспособности (вторник, среда), сочетается с физкультурными и музыкальными занятиями.

В соответствии с Законом «Об образовании» для воспитанников ДОУ предлагаются дополнительные образовательные услуги, которые организуются в вечернее время 2-3 раза в неделю продолжительностью 25-30 минут (старший возраст).

**Модель организации учебно-воспитательного процесса
в детском саду на день
Старший дошкольный возраст**

№ п/п	Направления развития ребенка	1-я половина дня	2-я половина дня
1.	Физическое развитие и оздоровление	Прием детей на воздухе в теплое время года Утренняя гимнастика (подвижные игры, игровые сюжеты) Гигиенические процедуры (обширное умывание, полоскание рта) Закаливание в повседневной жизни (облегченная одежда в группе, одежда по сезону на прогулке; обширное умывание, воздушные ванны) Специальные виды закаливания Физкультминутки на занятиях Физкультурные занятия Прогулка в двигательной активности	Гимнастика после сна Закаливание (воздушные ванны, ходьба босиком в спальне) Физкультурные досуги, игры и развлечения Самостоятельная двигательная деятельность Прогулка (индивидуальная работа по развитию движений)
2.	Познавательное развитие	Развивающие ситуации Дидактические игры Наблюдения Беседы Экскурсии Исследовательская работа, опыты и экспериментирование <i>Совместные детские проекты</i>	Занятия, Развивающие игры Интеллектуальные досуги Занятия по интересам Индивидуальная работа <i>Проблемно-поисковые ситуации</i> <i>Познавательное общение</i> <i>Продуктивная деятельность</i> <i>Доверительное личностное общение воспитателя с детьми</i>
3	Речевое развитие	Речевые игры Чтение художественной литературы	Театральная деятельность Работа в книжном уголке Театрализованные игры
4.	Социально-нравственное развитие	Утренний прием детей, индивидуальные и подгрупповые беседы Формирование навыков культуры еды Этика быта, трудовые поручения Дежурства в столовой, в природном уголке, помощь в подготовке к занятиям Формирование навыков культуры общения Театрализованные игры Сюжетно-ролевые игры	Воспитание в процессе хозяйственно-бытового труда и труда в природе Эстетика быта Тематические досуги в игровой форме Работа в книжном уголке Общение младших и старших детей (совместные игры, спектакли, дни дарения) Сюжетно-ролевые игры <i>Ситуации выбора</i>
5.	Художественно-эстетическое развитие	Занятия по музыкальному воспитанию и изобразительной деятельности Эстетика быта Экскурсии в природу Посещение музеев	Музыкально-художественные досуги Индивидуальная работа Самостоятельная продуктивная деятельность в уголке творчества Индивидуальная работа по изобразительной деятельности, конструктивная деятельность

3.5. Организация двигательного режима и оздоровления дошкольников

Организация двигательного режима

Возрастная группа	Непосредственно образовательная деятельность	Совместная деятельность детей и воспитателя	Самостоятельная деятельность детей
Старшая группа (от 5 до 6 лет)	Порядковые упражнения; Общеразвивающие упражнения; Основные движения; Подвижные и спортивные игры; Спортивные упражнения; Упражнения для развития физических качеств	Спортивные игры (катание на санках, ходьба на лыжах, катание на велосипеде) Туристические походы; Подвижные игры (с бегом, городки, баскетбол, бадминтон, футбол); Спортивные праздники и развлечения; Утренняя разминка;	Упражнения и игры с использованием физкультурного оборудования; Активный двигательный отдых. Спортивные и подвижные игры

3.6 Комплексная система физкультурно-оздоровительной работы

Цель: Сохранение и укрепление здоровья детей, формирование у детей, педагогов и родителей ответственности в деле сохранения собственного здоровья.

Система оздоровительной работы

№ п\	Мероприятия	Периодичность	Ответственные
1.	Обеспечение здорового ритма жизни - гибкий режим дня - определение оптимальной нагрузки на ребенка с учетом возрастных и индивидуальных особенностей - организация благоприятного микроклимата	ежедневно	все педагоги, медик
2.	Двигательная активность	Ежедневно	
2.1.	Утренняя гимнастика	Ежедневно	Воспитатели, Инструктор ф/р
2.2.	Непосредственная образовательная деятельность по физическому развитию - в зале; - на улице.	2 р. в неделю 1 р. в неделю	Инструктор ф/ры Воспитатели
2.3.	Спортивные упражнения (санки, лыжи, велосипеды и др.)	2 р. в неделю	Воспитатели
2.4.	Элементы спортивных игр	2 р. в неделю	Воспитатели, Инструктор
2.5.	Кружковая работа	1 р. в неделю	Инструктор ф/ры
2.6.	Активный отдых - спортивный час; - физкультурный досуг;	1 р. в неделю 1 р. в месяц	Инструктор ф/ры, Воспитатели
2.7.	Физкультурные праздники (зимой, летом)	1 р. в год 1 р. в год	Инструктор ФИЗО, Воспитатели муз. Рук.
2.8.	Каникулы (непосредственная образовательная деятельность не проводится)	1 р. в год (в соответствии с годовым календарным учебным графиком)	Все педагоги
3.	Лечебно – профилактические мероприятия		
3.1.	Витамиотерапия	Курсы 2 р. в год	фельдшер, медсестра
3.2.	Профилактика гриппа (проветривание после каждого часа, проветривание после занятия)	В неблагоприятный период (осень, весна)	фельдшер, медсестра
3.3.	Физиотерапевтические процедуры (кварцевание.)	В течении года	фельдшер, медсестра
3.5.	Фитонезидотерапия (лук, чеснок)	В неблагопр. период (эпидемии гриппа, инфекции в группе)	Воспитатели медсестра
4.	Закаливание		
4.1.	Контрастные воздушные ванны	После дневного сна	Воспитатели
4.2.	Ходьба босиком	Лето	Воспитатели
4.3.	Облегчённая одежда детей	В течении дня	Воспитатели,
4.4.	Мытьё рук, лица	Несколько раз в день	Воспитатели

Модель двигательного режима с учетом ГТО.	
	Старшая группа
Подвижные игры во время приёма детей	Ежедневно 7-10 мин.
Утренняя гимнастика	Ежедневно 7-10 мин.
Физкультминутки	2-3 мин.
Музыкально – ритмические движения.	НОД по музыкальному развитию 10-12 мин.
Непосредственная образовательная деятельность по физическому развитию(2 в зале, 1 на улице)	3 раза в неделю 15-20 мин.
Разные виды двигательной деятельности в течение дня, подвижные игры: - сюжетные;бессюжетные;игры-забавы; - соревнования;эстафеты;аттракционы.	Ежедневно не менее двух игр по 8-10 мин.
Оздоровительные мероприятия: - гимнастика пробуждения - дыхательная гимнастика	Ежедневно 7 мин.
Физические упражнения и игровые задания: - артикуляционная гимнастика; - пальчиковая гимнастика; - зрительная гимнастика.	Ежедневно, сочетая упражнения по выбору 8-10 мин.
Физкультурный досуг	1 раз в месяц по 25-30 мин.
Спортивный праздник	2 раза в год по 25-30 мин.
Самостоятельная двигательная деятельность детей в течение дня	Ежедневно. Характер и продолжительность зависят от индивидуальных данных и потребностей детей. Проводится под руководством воспитателя.

Рекомендации к недельному двигательному режиму(не менее 8 часов)6-8 лет

№ п/п	Виды двигательной деятельности	Временной объем в неделю, не менее (мин)
1.	Утренняя гимнастика	70
2.	Обязательные учебные занятия в образовательных организациях	135
3.	Виды двигательной деятельности в процессе учебного дня	120
4.	Организованные занятия в спортивных секциях и кружках по легкой атлетике, плаванию, лыжам, гимнастике, подвижным играм, в группах общей физической подготовки, участие в спортивных соревнованиях	90
5.	Самостоятельные занятия физической культурой (с участием родителей), в том числе подвижными играми и другими видами двигательной деятельности	90
В каникулярное время ежедневный двигательный режим должен составлять не менее 3 часов		

Особенности организации образовательной деятельности в связи с внедрением Всероссийского физкультурно-спортивного комплекса «Готов к труду и обороне» (ГТО) представлена в Основной Общеобразовательной программе дошкольного образования Муниципального бюджетного дошкольного образовательного учреждения «Детский сад № 79 «Полянка», срок реализации 2014 – 2016 год.


СИСТЕМА ЗАКАЛИВАНИЯ

Система закаливания включает как специальные закаливающие процедуры, так и элементы закаливания в повседневной жизни, что составляет основу здорового образа жизни детей. Выбор средств и способов закаливания определен соответствующими условиями в детском саду.

Схема закаливания процедур в старших дошкольных группах

ОСЕНЬ	ЗИМА	ВЕСНА	ЛЕТО

Условные обозначения:



- Умывание прохладной водой кисти рук до локтя, шею
t +20С до +18С

- полоскание рта и горла прохладной водой t +33С нач.
доводим до +10С

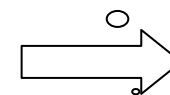
- Солнечные ванны - Мытье ног перед сном

- Проведение утренней гимнастики

- Прогулка на свежем воздухе 2 раза в день, зимой – 1 раз

- контрастные ножные ванны - Сон с доступом свежего воздуха
t +38С до +18С

босиком после дневного сна



- Воздушные ванны

3.7. План организации непосредственно-образовательной деятельности в соответствии с их возрастными и образовательными потребностями

План организации образовательной деятельности

Образовательная область	Виды организованной деятельности	Старшая группа (5-6 лет)
Обязательная часть (инвариативная часть)		
Познавательное развитие	Познавательно-исследовательская и продуктивная (конструктивная) деятельность	1
	Формирование элементарных математических представлений	1
	Формирование целостной картины мира	1
Речевое развитие	Коммуникация	2
Социально-коммуникативное развитие	Интегрировано в другие образовательные области. Специально организованных мероприятий не проводится.	
Художественно-эстетическое развитие	Художественное творчество развитие продуктивной деятельности (рисование)	2
	Художественное творчество развитие продуктивной деятельности (лепка, аппликация)	1
	Музыка	2
Физическое развитие	Физическая культура	3
Всего мероприятий по обязательной части в неделю/месяц		13/52
Длительность мероприятия, мин.		20-25*
Продолжительность по времени (мин/часы)		300/5ч
Часть ОП, формируемая участниками образовательного процесса (вариативная часть)		
комплекс игровых ситуаций «Мы живём на Урале»		Организуются в режимные моменты. Специально организованных мероприятий не проводится.
комплекс игровых ситуаций «Театр настроений» (педагог-психолог)		1
Длительность мероприятия, мин.		25
Продолжительность по времени (мин/часы)		25 мин

Утверждено приказом
Заведующего Детским садом №79
№ 67 от 01.08.2016г.

**Расписание непосредственно образовательной деятельности на 2016-2017 год
в старшей группе «Солнышко» (5-6 лет)**

День недели	Наименование НОД
Понедельник	<p>1. ФЭМП 9.00-9.25(1 п/г) 9.30-9.55(2 п/г)</p> <p>2. Физическая культура на прогулке (20 мин) 11.25-11.45</p> <p>3. Рисование 15.20-15.45</p>
Вторник	<p>1. Развитие речи 9.00-9.25(1 п/г) 9.30-9.55(2 п/г)</p> <p>2. Физическая культура (20 мин) 10.10-10.30</p> <p>3. Конструктивно-модельная деятельность 15.20-15.45</p>
Среда	<p>1. Ознакомление с окружающим 9.00-9.25(1 п/г) 9.30-9.55(2 п/г)</p> <p>2. Физическая культура (20 мин) 10.25-10.55</p> <p>3. «Театр настроений» (педагог-психолог) 16.00-16.30</p>
Четверг	<p>1. Развитие речи (20 мин) 9.00-9.20(1 п/г) 9.25-9.45(2 п/г)</p> <p>2. Музыка 10.25-10.50</p> <p>3. Лепка(2-4 неделя) /аппликация (1-3 неделя) 15.20-15.45</p>
Пятница	<p>1. Рисование 9.00-9.20 (1 п/г) 10.00-10.25(2 п/г)</p> <p>2. Музыка(20 мин) 9.30-9.55</p> <p>3. Ознакомление с окружающим 15.20-15.45</p>
<p>Длительность 20-25 мин. 15 НОД</p>	

3.9. Традиционные события, праздники, мероприятия

В основе организации традиционных событий в группе лежит комплексно-тематическое планирование воспитательно-образовательной работы в ДОУ. Цель: построение воспитательно-образовательного процесса, направленного на обеспечение единства воспитательных, развивающих и обучающих целей и задач, с учетом интеграции на необходимом и достаточном материале, максимально приближаясь к разумному «минимуму» с учетом контингента воспитанников, их индивидуальных и возрастных особенностей, социального заказа родителей.

Тематический принцип построения образовательного процесса позволил ввести региональные и культурные компоненты, учитывать приоритет дошкольного учреждения. Построение всего образовательного процесса вокруг одного центрального блока дает большие возможности для развития детей. Темы помогают организовать информацию оптимальным способом. У дошкольников появляются многочисленные возможности для практики, экспериментирования, развития основных навыков, понятийного мышления.

Введение похожих тем в различных возрастных группах обеспечивает достижение единства образовательных целей и преемственности в детском развитии на протяжении всего дошкольного возраста, органичное развитие детей в соответствии с их индивидуальными возможностями.

В организации образовательной деятельности учитывается также принцип сезонности. Темы: «Осень», «Зимушка-зима», «Весна» находят отражение, как в планировании образовательных ситуаций, так и в свободной, игровой деятельности детей. В организации образовательной деятельности учитываются также доступные пониманию детей сезонные праздники, такие как Новый год и т.п., общественно-политические праздники (День народного единства России, День Защитника Отечества, Международный Женский день, День Победы и др.)

Традиционные события, праздники и мероприятия Детского сада

1. Проведение творческих выставок–конкурсов для семей воспитанников, фотогазет: «Достопримечательности Каменска-Уральского», « Наши мальчишки», « Наши девчонки» «Вот оно какое, наше лето».
2. Проведение спортивных праздников при активном участии семей воспитанников «Папа, мама, я – спортивная семья!», «Зарничка»,
3. Участие в городских мероприятиях: «Лыжня России», «Каменская радуга», «Зеленый огонек», «День Победы»
4. Театрализованная неделя (показ театрализованных спектаклей для детей детского сада и родителей воспитанников);
5. Педагогические гостиные для родителей воспитанников, проводимые специалистами ДОУ, творческие конкурсы «Новогодние поделки», «Пасхальное чудо», «Осенние дары»
6. Детские тематические проекты: «Экоколобок», «Каждой пичужке кормушка», спортивно-оздоровительные, познавательные-речевые.
7. Проведение тематических смотров-конкурсов групп («Лучшая группа», «Украшение группы к Новому году», «Лучший уголок по экспериментированию», « Спортивные уголки», «Развивающая среда»).
8. Проведение тематических недель, акций, праздников: « Зазываем Новый год», « Поможем бездомным животным», «День защитника Отечества», « Фестиваль «Магия танца», «Весенняя ярмарка», «Праздник Осени», «Выпускной», «Мисс Дюймовочка», «Мистер Детского сада», «День матери», «9 Мая».
9. Проведение смотра – конкурса участков ДОУ в летнее и зимнее время.

3.10. Комплексно-тематический план организации образовательного процесса

Примерное комплексно-тематическое планирование образовательной деятельности

в старшей группе Детского сада № 79

Тема	период (неделя, месяц)	Итоговое мероприятие		дата
День Знаний	4 неделя августа	Фото-отчет за лето на группах		24.08 - 28.08
	1 неделя сентября	Детский сад!	Линейка в школе.	01.09. – 04.09
	2 неделя сентября		«Праздник взросления» (команда воспитателей и команда детей)	07.09 – 11.09
Осень	3 неделя сентября	Фото выставка на группах «Что выросло на грядках?»		14.09.- 18.09
	4 неделя сентября	Выставка из овощей «Корона для Осени»		21.09 – 25.09
Я вырасту здоровым	1 неделя, октября	Конкурс рисунков «Я здоровье берегу» (пропаганда ЗОЖ)		01.10.- 09.10
	2 неделя октября	Спортивное развлечение		12.10 – 16.10
Мой город, моя страна, моя планета	3 неделя октября	Выставка подарков для любимого города Каменска-Уральского (коллективные работы на группах, победитель определяется по отзывам родителей)		19.10 – 23.10
	4 неделя октября	«Конкурс Чтецов»		26.10 – 30.10
ОБЖ	1 неделя, ноября	Эвакуация, Акция «Осторожно терроризм!»		02.11 – 06.11
Мониторинг	2-3 неделя ноября	На группах выставка работ «Чему мы научились!»		09.11 – 20.11
Моя Семья!	4 неделя	На группах организовывается фото - мастерская для фото мамы и ребенка. Театральная постановка посвященная «Дню матери»		23.11. – 27.11
Новый год	1 неделя декабря	Выставка «Букет для Снежной Королевы»		30.11. – 04.12
	2 неделя декабря	Акция «Заказы на подарки Деду Морозу»		07.12. – 11.12
	3 неделя Декабря	Акция «Приглашаем на Новый год!»		14.12. – 22.12
	4 неделя декабря	Новогодние утренники		23.12. – 31.12
Зима	1-2 неделя января	Творческие каникулы		04.01. – 15.01.
	3 неделя января	Праздник «Рождественские встречи»		18.01. – 22.01
	4 неделя января	Спортивный праздник «Зимние забавы»		25.01. – 29.01.
День защитника Отечества	1 неделя, февраля	Акция «День доброты с Котом Леопольдом»		01.02.-05.02
	2 неделя февраля	Выставка рисунков «Военные профессии»		08.02. – 12.02
	3 неделя февраля	«Парад военной техники» выставка поделок		15.02. – 23.02
Международный женский день	4 неделя февраля	Выставка рисунков «Женские профессии»		24.02 – 26.02
	1 неделя марта	Утренник 8 марта		29.02 – 08.03
Народная культура и	2 неделя марта	Выставка поделок «Мы яркие матрешки»		09.03. – 12.03

традиции	3 неделя марта	Развлечение с распитием травяного чая «На бабушкином дворе»	14.03. – 18.03
	4 неделя марта	Шоу экспериментов «День экспериментов»	21.03. – 25.03
Весна	5 неделя марта	Выставка рисунков «Природа весной» с использованием схемы поэтапного рисования.	28.03. – 01.04
	1 неделя апреля	Выставка рисунков «Животный мир» с использованием схемы поэтапного рисования.	04.04. – 08.04.
	2 неделя апреля	Концертная программа посвященная 1 полету в космос	11.04. – 15.04.
	3 неделя апреля	Эстафета, спортивный праздник.	18.04-22.04
День Победы	4 неделя апреля	Выставка рисунков «День Победы!»	25.04-29.04
	1 неделя мая	Концерт для ветеранов «День победы»	02.05-06.05
Мониторинг	2 неделя мая	На группах выставка работ «Чему мы научились!»	10.05.-13.05
	3 неделя мая		16.05-20.05
Лето	4 неделя мая	«Выпускной бал» Ярмарка «Ах! Лето»	23.05-31.05

3.11.Календарный учебный график

Годовой календарный учебный график старшей группы

Образовательная деятельность в группе осуществляется с 01 сентября по 31 мая в разнообразных формах детской деятельности

Начало ведения непосредственно образовательной деятельности: 01 сентября.

Окончание ведения непосредственно образовательной деятельности: 31 мая

Всего:

39 недель – ведение непосредственно образовательной деятельности для детей в группах общеразвивающей направленности;

50 недель – ведение образовательной деятельности для детей в группах общеразвивающей направленности

Новогодние каникулы	
Творческие каникулы	
Летний оздоровительный период	01.06-31.08

Примечание:

Во время летнего оздоровительного периода реализуется деятельность по эстетическому-оздоровительному циклу (музыкальная, спортивная по изобразительному искусству)

В дни каникул и в летний период проводятся спортивные и подвижные игры, спортивные праздники, экскурсии и другие мероприятия, а также увеличивается продолжительность прогулок.

Режим работы учреждения: 5 дневная рабочая неделя, 10 и 12 часовое пребывание

- с 7.00 до 19.00 – 12 часовое пребывание- общеобразовательные группы